



MERCADO ARGENTINO
DE VALORES S.A.

ESTADOS FINANCIEROS
Correspondientes al ejercicio finalizado
el 30 de junio de 2020

(Presentado en forma comparativa con cifras correspondientes al ejercicio anterior)

(En moneda homogénea)

MERCADO ARGENTINO DE VALORES SOCIEDAD ANÓNIMA

ÍNDICE

MEMORIA DEL DIRECTORIO

DATOS GENERALES DE LA SOCIEDAD

ESTADOS FINANCIEROS CONSOLIDADOS:

*ESTADO DE SITUACIÓN FINANCIERA CONSOLIDADO
ESTADO DE RESULTADOS INTEGRALES CONSOLIDADO
ESTADO DE CAMBIOS EN EL PATRIMONIO CONSOLIDADO
ESTADO DE FLUJOS DE EFECTIVO CONSOLIDADO
NOTAS A LOS ESTADOS FINANCIEROS CONSOLIDADOS
ANEXO A - BIENES DE USO CONSOLIDADOS
ANEXO B - ACTIVOS INTANGIBLES CONSOLIDADOS
ANEXO C - TÍTULOS VALORES EQUIVALENTES A EFECTIVO, ACTIVOS FINANCIEROS A COSTO
AMORTIZADO, OTROS ACTIVOS FINANCIEROS E INVERSIONES EN OTRAS SOCIEDADES
CONSOLIDADAS
ANEXO D - COLOCACIONES FINANCIERAS EQUIVALENTES A EFECTIVO Y OTROS ACTIVOS
FINANCIEROS A COSTO AMORTIZADO CONSOLIDADOS
ANEXO E - PREVISIONES CONSOLIDADAS
ANEXO G - ACTIVOS Y PASIVOS EN MONEDA EXTRANJERA CONSOLIDADOS
ANEXO H - GASTOS CONSOLIDADOS - INFORMACIÓN REQUERIDA POR EL ART. 64 INC. B) DE LA
LEY GENERAL DE SOCIEDADES*

RESEÑA INFORMATIVA CONSOLIDADA

ESTADOS FINANCIEROS SEPARADOS:

*ESTADO DE SITUACIÓN FINANCIERA SEPARADO
ESTADO DE RESULTADOS INTEGRALES SEPARADO
ESTADO DE CAMBIOS EN EL PATRIMONIO SEPARADO
ESTADO DE FLUJOS DE EFECTIVO SEPARADO
NOTAS A LOS ESTADOS FINANCIEROS SEPARADOS
ANEXO A - BIENES DE USO
ANEXO B - ACTIVOS INTANGIBLES
ANEXO C - TÍTULOS VALORES EQUIVALENTES A EFECTIVO, ACTIVOS FINANCIEROS A COSTO
AMORTIZADO, OTROS ACTIVOS FINANCIEROS E INVERSIONES EN SOCIEDADES
ANEXO D - COLOCACIONES FINANCIERAS EQUIVALENTES A EFECTIVO Y OTROS ACTIVOS
FINANCIEROS A COSTO AMORTIZADO
ANEXO E - PREVISIONES
ANEXO G - ACTIVOS Y PASIVOS EN MONEDA EXTRANJERA
ANEXO H - GASTOS - INFORMACIÓN REQUERIDA POR EL ART. 64 INC. B) DE LA LEY GENERAL DE
SOCIEDADES*

*INFORMACIÓN REQUERIDA POR EL ARTÍCULO 12, CAPÍTULO III, TÍTULO IV DE LA RESOLUCIÓN
GENERAL Nº 622 DE LA COMISIÓN NACIONAL DE VALORES*

RATIFICACIÓN DE FIRMAS

INFORME DE LOS AUDITORES INDEPENDIENTES

INFORME DEL CONSEJO DE VIGILANCIA

DENOMINACIÓN DE LA SOCIEDAD:**MERCADO ARGENTINO DE VALORES SOCIEDAD ANÓNIMA****DOMICILIO LEGAL:**

Paraguay 777 Piso 8 - Rosario - Prov. Santa Fe

ESTADOS FINANCIEROS:

CORRESPONDIENTES AL EJERCICIO N° 93

INICIADO EL: 1° de julio de 2019

FINALIZADO EL: 30 de junio de 2020

(Presentado en forma comparativa con cifras correspondientes al ejercicio anterior)

(En moneda homogénea)

ACTIVIDAD PRINCIPAL DE LA SOCIEDAD:

Mercado de Valores - Registrar, liquidar y garantizar las operaciones de agentes

NÚMERO DE REGISTRO ANTE LA COMISIÓN NACIONAL DE VALORES:

Matrícula N° 15 - Mercado

NÚMERO DE INSCRIPCIÓN EN LA ADMINISTRACIÓN FEDERAL DE INGRESOS PÚBLICOS:

C.U.I.T.: 30-52917787-5

FECHAS DE INSCRIPCIÓN EN EL REGISTRO PÚBLICO:

Del Estatuto social:

4 de enero de 1928

De las Modificaciones:

25 de julio de 1940
 4 de octubre de 1945
 29 de marzo de 1955
 2 de noviembre de 1970
 26 de agosto de 1976
 22 de marzo de 1979
 8 de noviembre de 1983
 19 de mayo de 1992
 28 de diciembre de 1993
 27 de junio de 1994
 18 de diciembre 1996
 17 de diciembre de 1999
 28 de septiembre de 2015
 13 de noviembre de 2018

FECHA EN QUE SE CUMPLE EL PLAZO DE DURACIÓN DE LA SOCIEDAD:


4 de enero de 2027

INFORMACIÓN SOBRE LAS SOCIEDADES CONTROLADAS:

Nota 3.k) de los estados financieros consolidados y Anexo C de los estados financieros separados

COMPOSICIÓN DEL CAPITAL SOCIAL (Nota 5 de los estados financieros consolidados y Nota 4 de los estados financieros separados):

Cantidad y clase de acciones	Autorizado a realizar oferta pública	Suscripto	Integrado
8.000.000 acciones ordinarias escriturales de V.N. \$ 1 c/u, con derecho a 1 voto por acción	\$ 8.000.000	\$ 8.000.000	\$ 8.000.000



PABLO A. BORTOLATO
 Presidente



CARLOS J. CANDA
 Tesorero



Firmado a los efectos de su identificación con nuestro informe de fecha 24/09/2020
 VIGNA, SANTONI Y ASOCIADOS
 CPCE Prov. de Santa Fe Mat. N° 7/54
 CP Humberto D. Santoni (Socio)
 CPCE Prov. de Santa Fe Mat. N° 5727 - Ley 8738



LUIS A. ABREGO
 Por Consejo de Vigilancia

MERCADO ARGENTINO DE VALORES SOCIEDAD ANÓNIMA

ESTADO DE SITUACIÓN FINANCIERA CONSOLIDADO

Al 30 de junio de 2020

(Presentado en forma comparativa con cifras correspondientes al ejercicio anterior)

(En moneda homogénea)

	30/06/2020	30/06/2019		30/06/2020	30/06/2019
	\$	\$		\$	\$
ACTIVO			PASIVO		
ACTIVO CORRIENTE			PASIVO CORRIENTE		
Efectivo y equivalentes (Nota 4.a)	832.939.168	1.239.459.129	Cuentas por pagar (Nota 4.f)	174.553.882	471.051.256
Otros títulos valores, activos financieros a costo amortizado y otros activos financieros (Nota 4.b)	55.570.557	15.013.324	Préstamos (Nota 4.g)	-	559.409
Créditos (Nota 4.c)	11.115.505	17.456.971	Remuneraciones y cargas sociales (Nota 4.h)	8.886.701	8.704.375
Otros créditos (Nota 4.d)	20.428.492	11.188.222	Cargas fiscales (Nota 4.i)	7.423.638	14.554.978
Total del activo corriente	920.053.722	1.283.117.646	Anticipos de clientes (Nota 4.j)	34.275	54.664
			Otros pasivos (Nota 4.l)	4.584.080	6.900.513
			Total del pasivo corriente	195.482.576	501.825.195
ACTIVO NO CORRIENTE			PASIVO NO CORRIENTE		
Otros títulos valores, activos financieros a costo amortizado y otros activos financieros (Nota 4.b)	2.257.433	6.902.554	Cargas fiscales (Nota 4.i)	-	188.811
Otros créditos (Nota 4.d)	6.162.467	4.329.111	Pasivo por impuesto diferido (Nota 4.k)	-	32.247.254
Inversiones permanentes en sociedades relacionadas (Anexo C)	287.105.676	260.826.897	Otros pasivos (Nota 4.l)	144.875	139.368
Inversiones en otras sociedades (Anexo C)	1.534.732	2.129.201	Previsiones (Anexo E)	12.665.700	12.186.886
Activo por impuesto diferido (Nota 4.e)	37.586.406	14.300	Total del pasivo no corriente	12.810.575	44.762.319
Bienes de uso (Anexo A)	88.069.126	61.099.570	Total del pasivo	208.293.151	546.587.514
Activos intangibles (Anexo B)	29.444.341	22.038.077			
Total del activo no corriente	452.160.181	357.339.710	PATRIMONIO		
Total del activo	1.372.213.903	1.640.457.356	(Según el estado respectivo)		
			Atribuible a las participaciones no controladoras	40.123.588	35.300.281
			Atribuible a la Sociedad controladora	1.123.797.164	1.058.569.561
			Total del patrimonio	1.163.920.752	1.093.869.842
			Total del pasivo y patrimonio	1.372.213.903	1.640.457.356

Las Notas y Anexos que se acompañan forman parte integrante de los estados financieros consolidados.

Firmado a los efectos de su identificación con nuestro informe de fecha 24/09/2020
VIGNA, SANTONI Y ASOCIADOS
CPCE Prov. de Santa Fe Mat. N° 7/54
CP Humberto D. Santoni (Socio)
CPCE Prov. de Santa Fe Mat. N° 5727 - Ley 8738

LUIS A. ABREGO
Por Consejo de Vigilancia

PABLO A. BORTOLATO
Presidente

CARLOS J. CANDA
Tesorero

MERCADO ARGENTINO DE VALORES SOCIEDAD ANÓNIMA

ESTADO DE RESULTADOS INTEGRALES CONSOLIDADO

Correspondiente al ejercicio finalizado el 30 de junio de 2020

(Presentado en forma comparativa con cifras correspondientes al ejercicio anterior)

(En moneda homogénea)

	Ejercicio finalizado el	
	30/06/2020	30/06/2019
	\$	\$
VENTAS NETAS DE BIENES Y SERVICIOS	246.404.408	225.336.507
GASTOS (Anexo H)	<u>(165.946.578)</u>	<u>(168.078.835)</u>
Subtotal resultado operativo	<u>80.457.830</u>	<u>57.257.672</u>
RESULTADOS FINANCIEROS Y POR TENENCIA:		
Generados por activos:		
Intereses	6.819.189	(776.141)
Resultados por tenencia de títulos valores	(186.880.304)	(21.669.068)
Diferencias de cambio	26.773.992	(14.152.735)
Otros resultados financieros	69.260	5.386.957
Quebrantos por créditos incobrables	-	(154.302)
Resultado por exposición a los cambios en el poder adquisitivo de la moneda	(26.878.134)	(57.788.158)
Generados por pasivos:		
Intereses	233.295	(389.290)
Diferencias de cambio	(21.146.482)	12.141.313
Resultado por exposición a los cambios en el poder adquisitivo de la moneda	<u>103.277.766</u>	<u>101.522.672</u>
Subtotal resultados financieros y por tenencia	<u>(97.731.418)</u>	<u>24.121.248</u>
RESULTADOS POR INVERSIONES EN SOCIEDADES		
ART. 33 LEY GENERAL DE SOCIEDADES (Nota 4.m)	26.435.779	(56.656.338)
OTROS INGRESOS Y EGRESOS (Nota 4.n)	<u>13.407</u>	<u>66.237</u>
Ganancia antes de impuesto	9.175.598	24.788.819
IMPUESTO A LAS GANANCIAS (Nota 7)	<u>60.875.312</u>	<u>(38.683.330)</u>
GANANCIA (PÉRDIDA) DEL EJERCICIO	<u><u>70.050.910</u></u>	<u><u>(13.894.511)</u></u>
Resultado atribuible a las participaciones no controladoras	4.823.307	665.135
Resultado atribuible a la Sociedad controladora	65.227.603	(14.559.646)

RESULTADO ATRIBUIBLE A LA SOCIEDAD CONTROLADORA POR ACCIÓN ORDINARIA		
Cantidad de acciones	8.000.000	8.000.000
Básico	8	(2)
Diluido	8	(2)

Las Notas y Anexos que se acompañan forman parte integrante de los estados financieros consolidados.

PABLO A. BORTOLATO
Presidente

Firmado a los efectos de su identificación
con nuestro informe de fecha 24/09/2020
VIGNA, SANTONI Y ASOCIADOS
CPCE Prov. de Santa Fe Mat. N° 7/54
CP Humberto D. Santoni (Socio)
CPCE Prov. de Santa Fe Mat. N° 5727 - Ley 8738

CARLOS J. CANDA
Tesorero

LUIS A. ABREGO
Por Consejo de Vigilancia

MERCADO ARGENTINO DE VALORES SOCIEDAD ANÓNIMA

ESTADO DE CAMBIOS EN EL PATRIMONIO CONSOLIDADO

Correspondiente al ejercicio finalizado el 30 de junio de 2020
(Presentado en forma comparativa con cifras correspondientes al ejercicio anterior)
(En moneda homogénea)

Rubros	Aportes de los propietarios			Resultados acumulados						Total patrimonio atribuible a la Sociedad controladora	Total patrimonio atribuible a las participaciones no controladoras	Total
	Capital suscrito	Ajuste integral del capital	Primas de emisión	Ganancias reservadas					Resultados no asignados			
				Reserva legal	Fondo de garantía Ley Nº 17.811	Fondo de garantía Ley Nº 26.831	Reserva esp. RG 609 CNV	Ajuste integral de las ganancias reservadas				
	\$	\$	\$	\$	\$	\$	\$	\$	\$	\$	\$	\$
Saldos al 30 de junio de 2018	8.000.000	53.617.923	195.713.174	108.559	26.236.657	175.208.342	16.310	363.087.637	251.140.605	1.073.129.207	34.635.146	1.107.764.353
Distribución de resultados resuelta por Asamblea General Ordinaria de Accionistas de fecha 25/10/2018: - Fondo de garantía Ley Nº 26.831	-	-	-	-	-	189.550.542	-	61.590.063	(251.140.605)	-	-	-
Pérdida del ejercicio finalizado el 30 de junio de 2019	-	-	-	-	-	-	-	-	(14.559.646)	(14.559.646)	665.135	(13.894.511)
Saldos al 30 de junio de 2019	8.000.000	53.617.923	195.713.174	108.559	26.236.657	364.758.884	16.310	424.677.700	(14.559.646)	1.058.569.561	35.300.281	1.093.869.842
Absorción de pérdida resuelta por Asamblea General Ordinaria de Accionistas de fecha 24/10/2019	-	-	-	-	-	-	-	(14.559.646)	14.559.646	-	-	-
Ganancia del ejercicio finalizado el 30 de junio de 2020 según Estado de resultados integrales consolidado	-	-	-	-	-	-	-	-	65.227.603	65.227.603	4.823.307	70.050.910
Saldos al 30 de junio de 2020	8.000.000	53.617.923	195.713.174	108.559	26.236.657	364.758.884	16.310	410.118.054	65.227.603	1.123.797.164	40.123.588	1.163.920.752

Las Notas y Anexos que se acompañan forman parte integrante de los estados financieros consolidados.

Firmado a los efectos de su identificación
con nuestro informe de fecha 24/09/2020
VIGNA, SANTONI Y ASOCIADOS
CPCE Prov. de Santa Fe Mat. Nº 7/54
CP Humberto D. Santoni (Socio)
CPCE Prov. de Santa Fe Mat. Nº 5727 - Ley 8738

LUIS A. ABREGO
Por Consejo de Vigilancia

PABLO A. BORTOLATO
Presidente

CARLOS J. CANDA
Tesorero

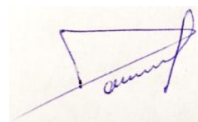
MERCADO ARGENTINO DE VALORES SOCIEDAD ANÓNIMA

ESTADO DE FLUJOS DE EFECTIVO CONSOLIDADO

Correspondiente al ejercicio finalizado el 30 de junio de 2020
(Presentado en forma comparativa con cifras correspondientes al ejercicio anterior)
(En moneda homogénea)

	Ejercicio finalizado el	
	30/06/2020	30/06/2019
	\$	\$
VARIACIONES DEL EFECTIVO Y EQUIVALENTES		
Efectivo y equivalentes al inicio del ejercicio	1.239.459.129	855.578.770
Efectivo y equivalentes al cierre del ejercicio (Nota 4.a)	832.939.168	1.239.459.129
(Disminución) Aumento neto del efectivo y equivalentes	(406.519.961)	383.880.359
CAUSAS DE LAS VARIACIONES DEL EFECTIVO Y EQUIVALENTES		
Actividades operativas		
Cobros por ventas netas de bienes y servicios	248.069.682	226.003.626
Pagos por gastos	(144.839.468)	(151.964.182)
Resultados financieros y por tenencia generados por activos pagados	(181.452.242)	(7.355.079)
Resultados financieros y por tenencia generados por pasivos (pagados) cobrados	(20.913.187)	11.752.023
(Aumento) Disminución neta de activos financieros a costo amortizado y otros activos financieros	(35.113.133)	99.526.322
Resultado por exposición a los cambios en el poder adquisitivo de la moneda	(21.175.812)	(50.324.023)
Pagos por impuesto a las ganancias	(7.828.508)	(20.646.030)
(Aumento) Disminución neta de créditos y otros créditos	(10.564.944)	166.523.117
(Disminución) Aumento neto de cuentas por pagar	(188.563.599)	160.451.312
Aumento neto de cargas fiscales	2.654.654	1.444.591
Disminución neta de anticipos de clientes	(18.665)	(51.350)
Aumento neto de otros pasivos	55.314	2.793.652
Flujo neto de efectivo (utilizado en) generado por las actividades operativas	(359.689.908)	438.153.979
Actividades de inversión		
Pagos por compras de bienes de uso	(31.612.731)	(43.629.001)
Cobros por ventas de bienes de uso	117.730	365.281
Pagos por adquisición y desarrollo de activos intangibles	(14.424.278)	(5.849.443)
Flujo neto de efectivo utilizado en las actividades de inversión	(45.919.279)	(49.113.163)
Actividades de financiación		
Disminución neta de préstamos	(559.409)	(1.300.743)
Pagos por dividendos en efectivo	(351.365)	(3.859.714)
Flujo neto de efectivo utilizado en las actividades de financiación	(910.774)	(5.160.457)
(Disminución) Aumento neto del efectivo y equivalentes	(406.519.961)	383.880.359

Las Notas y Anexos que se acompañan forman parte integrante de los estados financieros consolidados.



PABLO A. BORTOLATO
Presidente



Firmado a los efectos de su identificación
con nuestro informe de fecha 24/09/2020
VIGNA, SANTONI Y ASOCIADOS
CPCE Prov. de Santa Fe Mat. N° 7/54
CP Humberto D. Santoni (Socio)
CPCE Prov. de Santa Fe Mat. N° 5727 - Ley 8738



CARLOS J. CANDA
Tesorero



LUIS A. ABREGO
Por Consejo de Vigilancia

MERCADO ARGENTINO DE VALORES SOCIEDAD ANÓNIMA

NOTAS A LOS ESTADOS FINANCIEROS CONSOLIDADOS

Correspondientes al ejercicio finalizado el 30 de junio de 2020

(Presentado en forma comparativa con cifras correspondientes al ejercicio anterior)

(En moneda homogénea)

NOTA 1 - INFORMACIÓN GENERAL

La información relativa a los antecedentes de la Sociedad en cuanto a su fecha de constitución, datos registrales, plazo de duración, domicilio, objeto y otros aspectos societarios se encuentran explicitados en la carátula que precede al estado de situación financiera consolidado. En cuanto a la actividad de la Sociedad, debe tenerse presente que el Mercado Argentino de Valores SA (MAV) y BYMA suscribieron oportunamente un convenio de especialización en virtud del cual MAV se comprometió a dejar de operar acciones de empresas no pymes y bonos nacionales, en tanto y en cuanto BYMA deje de operar productos pymes tales como acciones, obligaciones negociables, fideicomisos, letras y bonos municipales, cheques de pago diferidos y pagarés. En ese marco, debe mencionarse que a partir del mes de septiembre de 2018 se unificó la plataforma de negociación y liquidación de cheques de pago diferido y pagarés bursátil en el sistema nativo MAV, dejándose de utilizar la plataforma BYMA. En esta línea, ambos Mercados se encuentran trabajando en la integración de los demás productos pymes y planificando productos superadores a los actuales.

NOTA 2 - BASES DE PREPARACIÓN DE LOS ESTADOS FINANCIEROS CONSOLIDADOS

Los presentes estados financieros consolidados fueron confeccionados de acuerdo con el marco contable establecido por la Comisión Nacional de Valores (CNV), por lo que:

- a) Se presentan sobre la base de aplicación de las Normas Internacionales de Información Financiera (NIIF) emitidas por el Consejo de Normas Internacionales de Contabilidad (IASB, por su sigla en inglés), las cuales son de aplicación obligatoria por la Resolución Técnica (RT) N° 26 de la Federación Argentina de Consejos Profesionales en Ciencias Económicas (FACPCE) y las Normas de la CNV (NT 2013), que establecen su aplicación para los ejercicios iniciados a partir del 1° de enero de 2012.
- b) Los estados financieros consolidados han sido preparados en moneda homogénea de conformidad con las normas de la CNV. En este sentido se han reconocido en forma integral los efectos de la inflación en el poder adquisitivo de la moneda al cierre del presente ejercicio mediante la aplicación del método de ajuste de la NIC 29, conforme a lo establecido por la Resolución General N° 777/2018 de la CNV. A tal fin, la serie de índices utilizada es la elaborada y publicada por la FACPCE, resultante de combinar el Índice de Precios al Consumidor Nacional (IPC) publicado por el Instituto Nacional de Estadísticas y Censos (INDEC) (mes base: diciembre de 2016) con el Índice de Precios Internos al por Mayor (IPIM). La variación del índice utilizado para la reexpresión de los presentes estados financieros ha sido del 42,76 % en el ejercicio finalizado el 30 de junio de 2020 y del 55,75% en el ejercicio precedente.

PABLO A. BORTOLATO
Presidente

CARLOS J. CANDA
Tesorero

Firmado a los efectos de su identificación
con nuestro informe de fecha 24/09/2020
VIGNA, SANTONI Y ASOCIADOS
CPCE Prov. de Santa Fe Mat. N° 7/54
CP Humberto D. Santoni (Socio)
CPCE Prov. de Santa Fe Mat. N° 5727 - Ley 8738

LUIS A. ABREGO
Por Consejo de Vigilancia

- c) La información se presenta en pesos, moneda de curso legal en la República Argentina, preparada a partir de los registros contables de la Sociedad y de sus Sociedades controladas, detalladas en la Nota 3.k a los estados financieros consolidados.
- d) Información comparativa:
 Los presentes estados financieros corresponden al ejercicio iniciado el 1° de julio de 2019 y finalizado el 30 de junio de 2020. La Sociedad presenta el estado de situación financiera, de resultados integrales, de cambios en el patrimonio y de flujos de efectivo comparativos con el último ejercicio económico cerrado el 30 de junio de 2019.
 Dichas cifras han sido reexpresadas en moneda de cierre del presente ejercicio de acuerdo con lo indicado en la presente nota, a fin de permitir su comparabilidad y sin que la reexpresión modifique las decisiones tomadas con base en la información contable correspondiente al ejercicio anterior.
- e) Nuevas normas e interpretaciones:
 Las nuevas normas e interpretaciones emitidas por el IASB y por el Comité de Interpretaciones de Normas Internacionales de Información Financiera (IFRIC, por su sigla en inglés) adoptadas por la Sociedad a partir del presente ejercicio, no han tenido un efecto significativo en los estados financieros.
 Asimismo, el Directorio de la Sociedad estima que las nuevas normas e interpretaciones cuya aplicación no es exigida a la fecha de cierre del presente ejercicio, no tendrán impacto significativo en los estados financieros de la Sociedad.
- f) Al sólo efecto de facilitar el análisis comparativo, se ha adecuado la exposición de algunas partidas correspondientes al ejercicio finalizado el 30 de junio de 2019.

NOTA 3 - CRITERIOS DE VALUACIÓN

a) Activos y pasivos en moneda nacional

Los activos y pasivos cancelables en moneda nacional se mantuvieron por sus valores nominales. Dichos saldos no incluyen componentes financieros implícitos de significación susceptibles de ser segregados.

b) Activos y pasivos en moneda extranjera


Las disponibilidades, activos financieros, créditos y pasivos financieros en moneda extranjera se valoraron a los tipos de cambio vigentes al cierre del ejercicio.
 El detalle se expone en el Anexo G.

c) Activos financieros

Los activos financieros fueron medidos, después de su reconocimiento inicial, a su valor razonable con cambios en resultados o costo amortizado.

Los títulos públicos, otros títulos de deuda, acciones, fondos comunes de inversión y otros fondos de inversión con cotización se valoraron a su valor razonable con cambios en resultados, equivalente a su valor de cotización.

Los instrumentos de deudas con cotización en mercados y otras inversiones cuyo objetivo es mantenerlas hasta su vencimiento se valoraron a su costo amortizado.



PABLO A. BORTOLATO
 Presidente



CARLOS J. CANDA
 Tesorero



Firmado a los efectos de su identificación
 con nuestro informe de fecha 24/09/2020
 VIGNA, SANTONI Y ASOCIADOS
 CPCE Prov. de Santa Fe Mat. N° 7/54
 CP Humberto D. Santoni (Socio)
 CPCE Prov. de Santa Fe Mat. N° 5727 - Ley 8738



LUIS A. ABREGO
 Por Consejo de Vigilancia

d) Participaciones permanentes en entidades relacionadas

Las inversiones permanentes en sociedades relacionadas fueron valuadas aplicando el método de la participación. El detalle se expone en el Anexo C de los estados financieros consolidados.

A continuación, se expone en forma resumida la información sobre la sociedad relacionada:

Sociedad	Actividad principal	Domicilio legal	Participación en capital y votos	Estados financieros en moneda homogénea al
Rosario Valores S.A.	Agente de Liquidación y Compensación y Agente de Negociación - Integral y Agente de Colocación y Distribución de Fondos Comunes de Inversión	Rosario - Argentina	49,00%	30/06/2020

e) Participaciones en sociedades en las que no se ejerce control ni influencia significativa

Las participaciones en otras sociedades en las que no se ejerce control ni influencia significativa han sido medidas a su costo reexpresado al cierre del presente ejercicio, aplicando los índices indicados en la Nota 2.b) correspondientes a la fecha de origen de las partidas que componen los saldos al cierre del ejercicio; en todos los casos el importe así determinado no supera a su valor recuperable.

f) Bienes de uso y activos intangibles

Los valores de costo originales de los bienes de uso y activos intangibles se reexpresaron al cierre del presente ejercicio aplicando los índices indicados en la Nota 2.b) correspondientes a la fecha de origen de las partidas que componen los saldos al cierre del ejercicio.


Los Derechos exclusivos para la negociación bursátil de cheques de pago diferido que forman parte de los Activos intangibles de la Sociedad tienen vida útil indefinida, por lo que no se amortizaron.

Las amortizaciones de los restantes activos se calcularon sobre la base de dichos valores de costo reexpresados y por el método de línea recta.

Los valores residuales así determinados no exceden en su conjunto a los respectivos valores recuperables.

g) Impuestos a las ganancias y a la ganancia mínima presunta

Las Sociedades del grupo han reconocido el cargo por Impuesto a las ganancias en base al método del impuesto diferido, el que básicamente consiste en el reconocimiento de las diferencias temporarias entre las mediciones contables e impositivas de los activos y pasivos. El cálculo se expone en la Nota 7.



PABLO A. BORTOLATO
Presidente



Firmado a los efectos de su identificación
con nuestro informe de fecha 24/09/2020
VIGNA, SANTONI Y ASOCIADOS
CPCE Prov. de Santa Fe Mat. Nº 7/54
CP Humberto D. Santoni (Socio)
CPCE Prov. de Santa Fe Mat. Nº 5727 - Ley 8738



CARLOS J. CANDA
Tesorero



LUIS A. ABREGO
Por Consejo de Vigilancia

A los efectos de determinar los activos y pasivos diferidos se aplicó sobre las diferencias temporarias identificadas, la tasa impositiva que se espera esté vigente al momento de reversión o utilización, considerando las normas legales sancionadas a la fecha de emisión de estos estados financieros. Los activos y pasivos generados por la aplicación del método del impuesto diferido han sido valuados a su valor nominal. Las diferencias generadas por los resultados por inversiones en sociedades del Art. 33 Ley General de Sociedades han sido consideradas como permanentes. Las diferencias entre los valores contables ajustados por inflación de los bienes de uso y activos intangibles y los valores fiscales de dichos activos han sido consideradas como temporarias y, en consecuencia, se ha reconocido el correspondiente pasivo por impuesto diferido.

Adicionalmente, las Sociedades del grupo determinaban el Impuesto a la ganancia mínima presunta (IGMP) aplicando la tasa vigente del 1 % sobre los activos computables al cierre del ejercicio. Este impuesto es complementario del Impuesto a las ganancias. La obligación fiscal de las Sociedades en cada período coincidía con el mayor de ambos impuestos. Sin embargo, si el IGMP excedió en un período fiscal al Impuesto a las ganancias, dicho exceso podrá computarse como pago a cuenta del Impuesto a las ganancias que pudiera producirse en cualquiera de los diez períodos siguientes.

h) Patrimonio

El patrimonio se reexpresó de la siguiente manera:

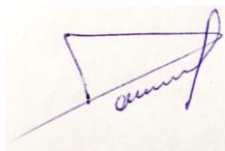
- Los componentes del patrimonio al 30 de junio de 2017, excepto los resultados acumulados, se reexpresaron aplicando los índices indicados en la Nota 2.b) correspondientes a las respectivas fechas de origen. Los resultados acumulados reexpresados a dicha fecha se determinaron tomando como base el ajuste por reexpresión de las restantes partidas del estado de situación financiera.
- Con posterioridad al 30 de junio de 2017 todos los componentes del patrimonio se reexpresaron al cierre del presente ejercicio aplicando los índices indicados en la Nota 2.b).

El Capital suscrito y los Fondos de garantía y otras reservas constituidas en cumplimiento de los requerimientos de la Ley N° 26.831, otras exigencias legales y disposiciones de la CNV han sido mantenidos por su valores nominales; el exceso de los valores reexpresados de dichos rubros respecto de sus valores nominales se exponen en los Ajustes integrales del capital y de las ganancias reservadas, respectivamente.

i) Resultados

Las cuentas de ingresos y gastos se reexpresaron al cierre del presente ejercicio mediante la aplicación de los índices mensuales indicados en la Nota 2.b) correspondientes a las fechas de origen de las partidas que conforman los saldos al cierre del ejercicio, con excepción de las amortizaciones de bienes de uso y activos intangibles, las que se determinaron en función de los valores de dichos activos. Los saldos no incluyen componentes financieros implícitos de significación susceptibles de ser segregados.

Los resultados financieros y por tenencia se exponen en términos reales, es decir, netos de sus respectivas coberturas de inflación.



PABLO A. BORTOLATO
Presidente



Firmado a los efectos de su identificación
con nuestro informe de fecha 24/09/2020
VIGNA, SANTONI Y ASOCIADOS
CPCE Prov. de Santa Fe Mat. N° 7/54
CP Humberto D. Santoni (Socio)
CPCE Prov. de Santa Fe Mat. N° 5727 - Ley 8738



CARLOS J. CANDA
Tesorero



LUIS A. ABREGO
Por Consejo de Vigilancia

j) Estimaciones contables

La preparación de los estados financieros requiere que los Directorios de las Sociedades del grupo realicen estimaciones y evaluaciones que afectan el monto de los activos y pasivos registrados a una fecha determinada y los activos y pasivos contingentes relevados a dicha fecha, como así también los ingresos y egresos registrados en el ejercicio. Los Directorios de las Sociedades del grupo realizan estimaciones para poder calcular a un momento dado, por ejemplo, el valor recuperable de los activos, los plazos de cobranzas y cancelación de los créditos y deudas, el cargo por impuesto a las ganancias y las provisiones para contingencias, por lo que los resultados reales futuros podrían diferir de las estimaciones y evaluaciones realizadas a la fecha de preparación de los presentes estados financieros.


k) Participaciones en subsidiarias e información sobre partes relacionadas

Las sociedades controladas cuyos estados financieros han sido incluidos en estos estados financieros consolidados son las siguientes:

Sociedad	Actividad principal	Domicilio legal	Participación en capital y votos	Estados financieros en moneda homogénea al
Rosario Administradora Sociedad Fiduciaria S.A. (Rosfid)	Sociedad Fiduciaria	Rosario - Argentina	52,50%	30/06/2020
Rosario Derivados S.A.	Desarrollo y comercialización de software	Rosario - Argentina	60,00%	30/06/2020

A continuación se transcriben, en forma resumida, los estados financieros de las respectivas sociedades controladas al 30 de junio de 2020:

	Rosfid \$	Rosario Derivados S.A. \$
ESTADO DE SITUACIÓN FINANCIERA		
Activo corriente	64.317.477	15.737.623
Activo no corriente	10.113.845	6.239.164
Total activo	74.431.322	21.976.787
Pasivo corriente	4.737.906	4.422.824
Pasivo no corriente	5.000	-
Total pasivo	4.742.906	4.422.824
Patrimonio	69.688.416	17.553.963
Total pasivo y patrimonio	74.431.322	21.976.787



PABLO A. BORTOLATO
Presidente



Firmado a los efectos de su identificación
con nuestro informe de fecha 24/09/2020
VIGNA, SANTONI Y ASOCIADOS
CPCE Prov. de Santa Fe Mat. Nº 7/54
CP Humberto D. Santoni (Socio)
CPCE Prov. de Santa Fe Mat. Nº 5727 - Ley 8738



CARLOS J. CANDA
Tesorero



LUIS A. ABREGO
Por Consejo de Vigilancia

ESTADO DE RESULTADOS INTEGRALES

	Rosfid \$	Rosario Derivados S.A. \$
Resultado operativo	4.265.892	7.320.068
Resultados financieros y por tenencia	1.715.518	(2.237.871)
Otros ingresos y egresos	(21.012)	(788)
Resultado antes de impuesto	5.960.398	5.081.409
Impuesto a las ganancias	1.679.390	(2.095.389)
Ganancia del ejercicio	7.639.788	2.986.020

ESTADO DE FLUJOS DE EFECTIVO


Flujos de fondos (utilizados en) generados por las actividades operativas	(6.812.175)	29.873
Flujos de fondos utilizados en las actividades de inversión	(499.830)	(4.052.600)
Total de flujos utilizados en el ejercicio	(7.312.005)	(4.022.727)

NOTA 4 - COMPOSICIÓN DE LOS PRINCIPALES RUBROS

El detalle es el siguiente:

a) Efectivo y equivalentes

	30/06/2020 \$	30/06/2019 \$
Caja y bancos:		
Fondo fijo	105.072	105.654
Moneda extranjera en Caja de Valores S.A. (Anexo G)	545	6.839.691
Moneda extranjera en caja de seguridad (Anexo G)	3.825	3.483
Bancos cuentas corrientes	59.339.290	203.009.545
Bancos cuentas en el exterior (Anexo G)	16.616.023	13.115.283
Bancos cuentas corrientes y especiales en moneda extranjera (Anexo G)	145.218.446	225.354.085
Activos financieros equivalentes a efectivo:		
Títulos valores equivalentes a efectivo (Anexo C)	557.604.373	764.186.801
Colocaciones financieras equivalentes a efectivo (Anexo D)	54.051.594	26.844.587
	832.939.168	1.239.459.129



PABLO A. BORTOLATO
Presidente



Firmado a los efectos de su identificación
con nuestro informe de fecha 24/09/2020
VIGNA, SANTONI Y ASOCIADOS
CPCE Prov. de Santa Fe Mat. Nº 7/54
CP Humberto D. Santoni (Socio)
CPCE Prov. de Santa Fe Mat. Nº 5727 - Ley 8738




CARLOS J. CANDA
Tesorero



LUIS A. ABREGO
Por Consejo de Vigilancia

	30/06/2020 \$	30/06/2019 \$
b) Otros títulos valores, activos financieros a costo amortizado y otros activos financieros		
<i>CORRIENTES</i>		
Títulos valores afectados al canje de deuda (Anexo C)	45.773.605	-
Títulos valores a costo amortizado (Anexo C)	1.248.423	8.895.660
Otros activos financieros a costo amortizado (Anexo D)	8.548.529	6.117.664
	<u>55.570.557</u>	<u>15.013.324</u>
 <i>NO CORRIENTES</i>		
Títulos valores a costo amortizado (Anexo C)	2.257.433	6.902.554
	<u>2.257.433</u>	<u>6.902.554</u>
 c) Créditos		
<i>CORRIENTES</i>		
Deudores por ventas de bienes y servicios	3.866.746	6.380.073
Deudores morosos	81.663	116.581
Deudores por derechos	2.139.027	3.207.826
Deudores por membresías	2.619.956	1.790.526
Deudores por liquidaciones	1.218.778	175.019
Deudores por liquidaciones en moneda extranjera (Anexo G)	-	5.401.132
Gastos a cobrar	1.823.987	1.291.835
Previsión para créditos incobrables (Anexo E)	(634.652)	(906.021)
	<u>11.115.505</u>	<u>17.456.971</u>



PABLO A. BORTOLATO
Presidente



Firmado a los efectos de su identificación
con nuestro informe de fecha 24/09/2020
VIGNA, SANTONI Y ASOCIADOS
CPCE Prov. de Santa Fe Mat. Nº 7/54
CP Humberto D. Santoni (Socio)
CPCE Prov. de Santa Fe Mat. Nº 5727 - Ley 8738

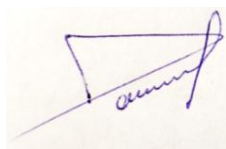


CARLOS J. CANDA
Tesorero



LUIS A. ABREGO
Por Consejo de Vigilancia

	30/06/2020 \$	30/06/2019 \$
d) Otros créditos		
CORRIENTES		
Anticipos, retenciones y saldos a favor de impuesto a las ganancias	2.592.730	6.696.586
Provisión para impuesto a las ganancias (Nota 7)	-	(5.637.753)
Seguros pagados por anticipado	82.502	100.367
Gastos a recuperar	23.916	13.595
Operaciones por cuenta de terceros	230.974	329.736
Aportes a Sociedad de Garantía Recíproca	-	4.282.762
Saldos con agentes Ley Mercado de Capitales N° 26.831	39.065	-
Saldos con agentes Ley Mercado de Capitales N° 26.831 en moneda extranjera (Anexo G)	11.102.446	-
Anticipos de gastos	2.148.403	2.458.241
Anticipos a proveedores	450	12.848
Retenciones del Sistema Único de Seguridad Social	-	931
Impuesto sobre los ingresos brutos	44.075	92.365
Gastos a devengar	87.378	208.378
Rentas a cobrar	-	46
Diversos	4.076.553	2.630.120
	<u>20.428.492</u>	<u>11.188.222</u>
NO CORRIENTES		
Gastos a recuperar	31.260	44.626
Gastos a devengar	4.000	17.131
Garantías en Matba Rofex S.A.	200.000	285.517
Garantías en Matba Rofex S.A. en moneda extranjera (Anexo G)	1.127.000	1.311.953
Aportes a Sociedad de Garantía Recíproca	3.000.000	-
Diversos	1.800.207	2.669.884
	<u>6.162.467</u>	<u>4.329.111</u>
e) Activo por impuesto diferido		
NO CORRIENTES		
Activo por impuesto a las ganancias diferido	37.586.406	14.300
	<u>37.586.406</u>	<u>14.300</u>



PABLO A. BORTOLATO
Presidente



Firmado a los efectos de su identificación
con nuestro informe de fecha 24/09/2020
VIGNA, SANTONI Y ASOCIADOS
CPCE Prov. de Santa Fe Mat. N° 7/54
CP Humberto D. Santoni (Socio)
CPCE Prov. de Santa Fe Mat. N° 5727 - Ley 8738




CARLOS J. CANDA
Tesorero



LUIS A. ABREGO
Por Consejo de Vigilancia

	30/06/2020 \$	30/06/2019 \$
f) Cuentas por pagar		
CORRIENTES		
Acreedores por liquidaciones	29.885.119	120.736.820
Acreedores por liquidaciones en moneda extranjera (Anexo G)	1.441.042	152.697.046
Acreedores por garantías	13.308.028	117.444.485
Acreedores por garantías en moneda extranjera (Anexo G)	63.559.387	48.107.108
Rentas a liquidar	59.670.025	28.318.519
Rentas a liquidar en moneda extranjera (Anexo G)	613.075	-
Gastos cobrados por adelantado	603.000	315.377
Proveedores de bienes y servicios	5.022.745	3.365.235
Diversas	451.461	66.666
	<u>174.553.882</u>	<u>471.051.256</u>
g) Préstamos		
CORRIENTES		
Préstamos bancarios	-	559.409
	<u>-</u>	<u>559.409</u>
h) Remuneraciones y cargas sociales		
CORRIENTES		
Leyes sociales a pagar	2.910.252	2.447.633
Provisión para vacaciones y sus cargas sociales	5.976.449	6.256.742
	<u>8.886.701</u>	<u>8.704.375</u>
i) Cargas fiscales		
CORRIENTES		
Provisión para impuesto a las ganancias (Nota 7)	7.239.875	14.160.310
Anticipos, retenciones y saldos a favor de impuesto a las ganancias	(5.392.675)	(4.870.530)
Retenciones de impuestos a las ganancias	648.865	919.027
Impuesto al valor agregado	4.296.495	3.178.682
Impuesto sobre los ingresos brutos	9.764	277.096
Derecho de registro e inspección municipal	621.314	890.393
	<u>7.423.638</u>	<u>14.554.978</u>



PABLO A. BORTOLATO
Presidente



Firmado a los efectos de su identificación
con nuestro informe de fecha 24/09/2020
VIGNA, SANTONI Y ASOCIADOS
CPCE Prov. de Santa Fe Mat. N° 7/54
CP Humberto D. Santoni (Socio)
CPCE Prov. de Santa Fe Mat. N° 5727 - Ley 8738




CARLOS J. CANDA
Tesorero



LUIS A. ABREGO
Por Consejo de Vigilancia

	30/06/2020 \$	30/06/2019 \$
NO CORRIENTES		
<i>Derecho de registro e inspección municipal</i>	-	188.811
	-	188.811
j) Anticipos de clientes		
CORRIENTES		
<i>Anticipos de clientes</i>	34.275	54.664
	34.275	54.664
k) Pasivo por impuesto diferido		
NO CORRIENTES		
<i>Pasivo por impuesto a las ganancias diferido</i>	-	32.247.254
	-	32.247.254
l) Otros pasivos		
CORRIENTES		
<i>Dividendos en efectivo a pagar</i>	4.584.080	6.900.513
	4.584.080	6.900.513
NO CORRIENTES		
<i>Depósito en garantía de Directores</i>	144.875	139.368
	144.875	139.368
m) Resultados por inversiones en Sociedades Art. 33 Ley General de Sociedades		
<i>Sociedades relacionadas (Nota 3.d): Rosario Valores S.A.</i>	26.435.779	(56.656.338)
	26.435.779	(56.656.338)



PABLO A. BORTOLATO
Presidente



Firmado a los efectos de su identificación
con nuestro informe de fecha 24/09/2020
VIGNA, SANTONI Y ASOCIADOS
CPCE Prov. de Santa Fe Mat. N° 7/54
CP Humberto D. Santoni (Socio)
CPCE Prov. de Santa Fe Mat. N° 5727 - Ley 8738



CARLOS J. CANDA
Tesorero



LUIS A. ABREGO
Por Consejo de Vigilancia

	30/06/2020 \$	30/06/2019 \$
n) Otros ingresos y egresos		
Resultados por ventas y bajas de bienes de uso	13.407	66.237
	<u>13.407</u>	<u>66.237</u>


o) Apertura por fechas de vencimiento de créditos y deudas e información referida al devengamiento de intereses

	Créditos \$	Deudas \$
A vencer en el 1er. trimestre siguiente	27.871.261	84.812.144
A vencer en el 2do. trimestre siguiente	3.046.522	5.966.961
A vencer en el 3er. trimestre siguiente	313.943	18.895
A vencer en el 4to. trimestre siguiente	72.938	-
A vencer en el ejercicio 2021-2022	4.804.207	-
Sin plazo establecido	39.183.999	117.495.151
	<u>75.292.870</u>	<u>208.293.151</u>
Devengan intereses	5.070.207	182.486
No devengan intereses	70.222.663	208.110.665
	<u>75.292.870</u>	<u>208.293.151</u>

NOTA 5 - EVOLUCIÓN DEL CAPITAL SOCIAL

La siguiente es la evolución del capital social:

	Importe \$
Capital social según acto constitutivo	-
Aumentos de capital social posteriores:	
Fecha de Asamblea que decidió la emisión	Fecha de inscripción en el RPC
15/04/75	26/08/76
15/04/76	22/03/79
15/04/77	22/03/79
15/04/83	08/11/83
15/04/91	19/05/92
29/10/92	28/12/93
Aumento de capital social resultante del canje de fusión con el Mercado de Valores de Mendoza S.A.	100.000
Aumento de capital social resuelto por Asamblea General Ordinaria y Extraordinaria de Accionistas de fecha 30/10/14	400.000
	3.500.000
	<u>4.000.000</u>
	<u>8.000.000</u>



PABLO A. BORTOLATO
Presidente



Firmado a los efectos de su identificación
con nuestro informe de fecha 24/09/2020
VIGNA, SANTONI Y ASOCIADOS
CPCE Prov. de Santa Fe Mat. Nº 7/54
CP Humberto D. Santoni (Socio)
CPCE Prov. de Santa Fe Mat. Nº 5727 - Ley 8738



CARLOS J. CANDA
Tesorero



LUIS A. ABREGO
Por Consejo de Vigilancia

Con fecha 30 de octubre de 2014 la Asamblea General Ordinaria y Extraordinaria de Accionistas del Mercado Argentino de Valores Sociedad Anónima aprobó el aumento del capital social hasta 4.000.000 de acciones, representativas de \$ 4.000.000, las que al cierre del presente ejercicio se encuentran totalmente suscriptas e integradas. El mencionado aumento de capital social se inscribió en el Registro Público de Rosario con fecha 13 de noviembre de 2018, en Estatutos, al Folio 6681, Tomo 99, N° 1236.


NOTA 6 - CUENTAS DE ORDEN

El detalle es el siguiente:

	30/06/2020	30/06/2019
	\$	\$
Operaciones de contado a liquidar	256.000	-
Operaciones de plazo firme a liquidar	6.268.549.062	2.257.578
Títulos depositados en garantía de operaciones bursátiles	8.702.600.123	2.581.145.766
Títulos de terceros en custodia	39.347.217	52.346.161
Depósito de Directores en garantía	1.265.205	1.228.278
Certificados de participación FF Prorural II	1.588.063	2.267.099

NOTA 7 - IMPUESTO A LAS GANANCIAS

A continuación se presenta la conciliación entre el Impuesto a las ganancias cargado a resultados, con el impuesto que resultaría de aplicar a la ganancia contable antes de impuestos la tasa impositiva vigente, y con el impuesto del ejercicio determinado a los fines fiscales:



PABLO A. BORTOLATO
Presidente



Firmado a los efectos de su identificación
con nuestro informe de fecha 24/09/2020
VIGNA, SANTONI Y ASOCIADOS
CPCE Prov. de Santa Fe Mat. N° 7/54
CP Humberto D. Santoni (Socio)
CPCE Prov. de Santa Fe Mat. N° 5727 - Ley 8738



CARLOS J. CANDA
Tesorero




LUIS A. ABREGO
Por Consejo de Vigilancia

	30/06/2020 \$	30/06/2019 \$
Resultado del ejercicio antes del Impuesto a las ganancias	9.175.598	24.788.819
Tasa del impuesto vigente	30%	30%
Resultado del ejercicio a la tasa del impuesto	2.752.679	7.436.646
Diferencias permanentes a la tasa del impuesto:		
Rentas Fondo de garantía Ley N° 26.831	(25.727.376)	(60.341.175)
Dividendos en efectivo	(180.610)	(644.659)
Diferencia de cambio generada por tenencias depositadas en el exterior	(1.945.101)	-
Resultados por tenencia de títulos valores	(8.046.700)	-
Resultados por inversiones en Sociedades Art. 33 Ley General de Sociedades	(34.312.029)	(18.672.772)
Resultado operaciones contado con liquidación	859.531	-
Ajuste valuación de fondos comunes de inversión	(133.521)	-
Gastos no deducibles	27.873	191.294
Ajuste por inflación impositivo	(77.406.287)	(6.706.800)
Ajuste provisión impuesto a las ganancias por activos y pasivos diferidos del ejercicio anterior	(10.908.819)	-
Ajuste del quebranto impositivo de ejercicios anteriores	(764.251)	-
Ajuste por reexpresión de estados contables en moneda homogénea	94.909.299	117.420.796
Total (beneficio) cargo por impuesto a las ganancias	(60.875.312)	38.683.330
Diferencias temporarias a la tasa del impuesto:		
Resultados por tenencia de títulos valores	4.549.887	(17.513.466)
Resultados por tenencia de fondos comunes de inversión	(62.976)	-
Quebrantos por créditos incobrables	-	35.114
Quebrantos por provisión para contingencias	1.238.700	1.429.586
Quebrantos impositivos	(1.787.356)	-
Ajuste provisión para impuesto a las ganancias del ejercicio anterior	10.894.644	-
Amortizaciones de bienes de uso	(79.440)	112.253
Ajuste por inflación impositivo deducible en los próximos ejercicios	55.049.007	-
Ajuste por mayores valores de las acciones, bienes de uso y activos intangibles por reexpresión de estados contables en moneda homogénea	(1.687.279)	(2.948.754)
Impuesto a las ganancias del ejercicio a los fines fiscales (Notas 4.d y 4.i)	7.239.875	19.798.063

Reforma tributaria

El 29 de diciembre de 2017 el Poder Ejecutivo Nacional promulgó la Ley N° 27.430 que, entre otros cambios, establecía la reducción gradual de las alícuotas del impuesto a las ganancias desde el 35 % al 30 % para los períodos fiscales que comenzaron a partir del 1° de enero de 2018 hasta el 31 de diciembre de 2019, y al 25 % para los períodos fiscales que comenzarían a partir del 1° de enero de 2020. El 23 de diciembre de 2019 el Poder Ejecutivo Nacional promulgó la Ley N° 27.541, que modificó la Ley N° 27.430 antes mencionada, estableciendo que la alícuota de 25 % se aplicará para los períodos fiscales que comenzarán a partir del 1° de enero de 2021.



PABLO A. BORTOLATO
Presidente



Firmado a los efectos de su identificación
con nuestro informe de fecha 24/09/2020
VIGNA, SANTONI Y ASOCIADOS
CPCE Prov. de Santa Fe Mat. N° 7/54
CP Humberto D. Santoni (Socio)
CPCE Prov. de Santa Fe Mat. N° 5727 - Ley 8738



CARLOS J. CANDA
Tesorero



LUIS A. ABREGO
Por Consejo de Vigilancia

NOTA 8 - SITUACIONES CONTINGENTES

El Mercado Argentino de Valores Sociedad Anónima fue demandado en acciones de responsabilidad por la operatoria de un ex agente de bolsa y de un agente suspendido preventivamente, mediante las cuales se demandó a la Sociedad por una suma aproximada a \$ 2.329.400, más intereses, accesorios y costas. En una de dichas causas, en la que la suma demandada asciende a \$ 284.484, durante el ejercicio anterior se dictó sentencia desfavorable al Mercado, la cual fue apelada. En otra de ellas, en la que la suma demandada asciende a \$ 189.386, el expediente se encuentra en estado de dictar sentencia. Las restantes causas relacionadas con dicho ex agente de bolsa se encuentran paralizadas. Y en otra de ellas, en la cual la Sociedad fue citada como tercero y en la que la suma demandada ascendía a \$ 918.000, el resultado fue favorable al Mercado, encontrándose pendiente un incidente sobre honorarios exclusivamente.

Además, la Sociedad fue demandada por una supuesta relación laboral por parte de un profesional contratado para realizar auditorías a agentes radicados en la Ciudad Autónoma de Buenos Aires en la cual la suma reclamada asciende a \$ 1.810.800 y se encuentra en estado de sustanciación de pruebas.

En lo que respecta a los juicios provenientes del Mercado de Valores de Mendoza S.A. previos a la fusión, existe una causa judicial en la cual el Mercado ha sido demandado por daños y perjuicios por la suma de \$ 163.675 más intereses y costas, la que se encuentra en estado de sustanciación de pruebas.

Si bien el Mercado considera que le asisten suficientes razones de derecho para su defensa, a la fecha de emisión de los presentes estados financieros la resolución de los juicios es incierta, no obstante lo cual el Mercado ha constituido una Previsión para contingencias por la suma de \$ 12.665.700 (Anexo E).

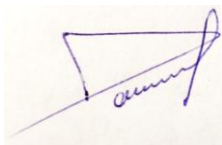
Por otra parte, Rosario Derivados S.A., Sociedad relacionada, fue demandada durante el ejercicio 2017/18 en una causa laboral en la que la suma reclamada asciende a \$ 375.828 más intereses y costas. En la contestación de la demanda se esgrimen argumentos sólidos, con antecedentes jurisprudenciales y doctrinarios favorables, debidamente respaldados por las pruebas aportadas, por lo que la Sociedad considera que le asisten suficientes razones de derecho para su defensa, motivo por el cual no se ha constituido previsión para esta contingencia.

NOTA 9 - GUARDA DE DOCUMENTACIÓN

En cumplimiento de la Resolución General N° 629 de la CNV se informa que la Sociedad encomendó la guarda de cierta documentación respaldatoria de sus operaciones contables y de su gestión a Centibox S.A., cuyo depósito se encuentra ubicado en Av. Arijón 26 bis de la ciudad de Rosario, provincia de Santa Fe.

NOTA 10 - ADMINISTRACIÓN DEL RIESGO

A efectos de mitigar el riesgo financiero, el Mercado Argentino de Valores Sociedad Anónima tiene conformado un Comité de Inversiones en el cual se definen los principales lineamientos de inversión de los activos de la Compañía, teniendo en cuenta los requerimientos de la normativa de la CNV, en la cual se dispone la obligación de mantener una contrapartida mínima, constituida con los activos indicados en dicha norma.



PABLO A. BORTOLATO
Presidente



Firmado a los efectos de su identificación
con nuestro informe de fecha 24/09/2020
VIGNA, SANTONI Y ASOCIADOS
CPCE Prov. de Santa Fe Mat. N° 7/54
CP Humberto D. Santoni (Socio)
CPCE Prov. de Santa Fe Mat. N° 5727 - Ley 8738



CARLOS J. CANDA
Tesorero



LUIS A. ABREGO
Por Consejo de Vigilancia

Los activos financieros pueden traer aparejados los siguientes tipos de riesgos:

- a) Mercado (que incluye al riesgo en el tipo de cambio, en la tasa de interés y en el precio de mercado).
- b) Crédito.
- c) Liquidez.

Riesgo de mercado

Riesgo de tipo de cambio

Surge de la probabilidad de sufrir pérdidas por fluctuaciones en los tipos de cambio de las monedas en las que están denominados los activos y pasivos.

Parte de los activos de la Sociedad se encuentran atados a la evolución del dólar por lo que se trata de mitigar este riesgo manteniendo una cartera diversificada en instrumentos de distinta nominación. El Comité de Inversiones mantiene una adecuada política de coberturas en caso de considerarse necesario, ante posibles fluctuaciones del tipo de cambio.

Riesgo de tasa de interés

Se refiere a las ganancias o pérdidas que se puedan generar debido a la variación de la tasa de interés.

La Sociedad no cuenta con préstamos, ni con instrumentos financieros sobre tasas de intereses por lo cual este riesgo se encuentra mitigado.

Riesgo de precio

Se refiere a la variabilidad a la que se encuentran expuestos los activos financieros por las fluctuaciones de precios en los mercados financieros.

La mayor parte de los activos financieros de la Sociedad posee negociación secundaria en los mercados de valores argentinos, por lo que se realiza una diversificación de especies para mitigar su riesgo.

Riesgo de crédito

El riesgo de crédito al que está expuesta la Sociedad se refiere a instrumentos financieros mantenidos con bancos.


La Sociedad se expone al riesgo crediticio con bancos por el mantenimiento de instrumentos financieros, tales como depósitos en cuentas corrientes.

Este Mercado no tiene una activa política de inversión en depósitos a plazos fijos, cauciones bursátiles y otras colocaciones por lo cual el riesgo bancario en relación a la inversión se encuentra mitigado. El riesgo operativo generado por el uso de las cuentas corrientes se mitiga con la diversificación y un adecuado control de saldos.

Riesgo de liquidez

Este riesgo corresponde a la capacidad de la Sociedad de cumplir con sus deudas al vencimiento de las mismas, con sus activos.

A la fecha de los presentes estados financieros la Sociedad no posee deudas con instituciones financieras, por lo que la totalidad del pasivo se origina en deudas propias del objeto central de negocio que es la "liquidación y compensación de operaciones con valores negociables". Toda deuda se encuentra debidamente compensada con los activos correspondientes.



PABLO A. BORTOLATO
Presidente



Firmado a los efectos de su identificación
con nuestro informe de fecha 24/09/2020
VIGNA, SANTONI Y ASOCIADOS
CPCE Prov. de Santa Fe Mat. Nº 7/54
CP Humberto D. Santoni (Socio)
CPCE Prov. de Santa Fe Mat. Nº 5727 - Ley 8738



CARLOS J. CANDA
Tesorero



LUIS A. ABREGO
Por Consejo de Vigilancia

NOTA 11 - CONTEXTO ECONÓMICO Y SOCIAL DE ARGENTINA

Durante el ejercicio en curso se ha observado un alza sostenida en el nivel general de precios, el costo salarial, las tasas de interés y el tipo de cambio de monedas extranjeras, así como volatilidad en otras variables de la economía.

Luego de la significativa devaluación del peso argentino, ocurrida a mediados de agosto de 2019, el Gobierno Nacional adoptó diversas medidas con el objetivo de reactivar la demanda interna y paliar los efectos de la mencionada devaluación. Entre ellas, una reprogramación de pagos de ciertas porciones de la deuda pública, controles de cambio a la moneda extranjera y plazos más estrictos para la liquidación de divisas de exportaciones.

El 21 de diciembre de 2019 se emitió la Ley N° 27.541 de Solidaridad Social y Reactivación Productiva. La mencionada Ley contempla la declaración de la emergencia pública hasta el 31 de diciembre de 2020, para aplicar medidas ante la situación económica y social de la República Argentina, e incluye una serie de cambios en las facultades que tiene el Poder Ejecutivo Nacional para administrar el Estado en materia económica, financiera, fiscal, administrativa, previsional, tarifaria, energética, sanitaria y social.

En enero de 2020 tuvo lugar la aparición en China del brote viral - COVID19. Debido a su posterior expansión global, el 11 de marzo de 2020 la Organización Mundial de la Salud calificó la situación como una pandemia, con efectos sanitarios y económicos adversos a nivel mundial.

A efectos de evitar su propagación en la República Argentina, el Gobierno Nacional ha adoptado una serie de medidas, entre ellas, la emergencia sanitaria y el aislamiento preventivo y obligatorio de la población desde el 20 de marzo de 2020, el cual ha sido extendido, con ciertas y limitadas excepciones, hasta la fecha de emisión de los presentes estados financieros. Estas medidas están teniendo un impacto negativo en los niveles de actividad económica del país.

Asimismo, en el mes de abril de 2020 el Gobierno Nacional presentó una propuesta para la reestructuración de la deuda pública, con extensión de plazos y período de gracia para el pago, reducción del capital adeudado y disminución en las tasas de interés. Luego de negociaciones y cambios en las condiciones ofrecidas, el 28 de agosto de 2020 el Ministerio de Economía de la Nación comunicó que logró reestructurar el 99% de la deuda en moneda y legislación extranjera. Además, el Gobierno Nacional envió al Congreso de la Nación un proyecto de ley para la reestructuración de los títulos en dólares, emitidos bajo legislación argentina, con similares condiciones ofrecidas a quienes tienen bonos con legislación extranjera. Asimismo, el Gobierno Nacional inició negociaciones con el Fondo Monetario Internacional, tendientes a refinanciar los vencimientos de deuda con el organismo a partir del año próximo.


Las situaciones descriptas no tuvieron un impacto significativo sobre la situación patrimonial, económica y financiera de la Sociedad al 30 de junio del 2020.

A la fecha de emisión de los presentes estados financieros, el Directorio de la Sociedad se encuentra evaluando el impacto final que podría derivarse de estas situaciones, cuyos efectos dependerán de la extensión y gravedad de la situación sanitaria y del éxito de las medidas gubernamentales, adoptadas y que se adopten en el futuro, y de las propias que instrumente el Directorio de la Sociedad, y que se verán reflejados en su situación patrimonial y financiera, resultados y flujos de fondos del ejercicio a finalizar el 30 de junio de 2021.

En consecuencia, los presentes estados financieros deben ser analizados e interpretados a la luz de las circunstancias descriptas.

NOTA 12 - HECHOS POSTERIORES

No se han producido hechos posteriores entre el 30 de junio de 2020 y la fecha de emisión de los presentes estados financieros que pudieran afectar la situación financiera o los resultados de la Sociedad en forma significativa.



PABLO A. BORTOLATO
Presidente



Firmado a los efectos de su identificación
con nuestro informe de fecha 24/09/2020
VIGNA, SANTONI Y ASOCIADOS
CPCE Prov. de Santa Fe Mat. N° 7/54
CP Humberto D. Santoni (Socio)
CPCE Prov. de Santa Fe Mat. N° 5727 - Ley 8738



CARLOS J. CANDA
Tesorero



LUIS A. ABREGO
Por Consejo de Vigilancia

MERCADO ARGENTINO DE VALORES SOCIEDAD ANÓNIMA

ESTADOS FINANCIEROS CONSOLIDADOS

Ejercicio finalizado el 30 de junio de 2020

(Presentado en forma comparativa con cifras correspondientes al ejercicio anterior)

(En moneda homogénea)

ANEXO A

BIENES DE USO CONSOLIDADOS

Rubros	Valores de incorporación				Amortizaciones					Neto al 30/06/2020	Neto al 30/06/2019
	Al comienzo del ejercicio	Aumentos	Disminucio- nes	Al cierre del ejercicio	Acumuladas al comienzo del ejercicio	Disminucio- nes	Del ejercicio		Acumuladas al cierre del ejercicio		
							%	Monto (1)			
	\$	\$	\$	\$	\$	\$		\$	\$	\$	\$
Muebles, útiles e instalaciones	9.848.485	1.355.040	(50.188)	11.153.337	5.159.687	(33.097)	10	813.243	5.939.833	5.213.504	4.688.798
Equipos de computación y reproducción	17.488.979	4.337.155	(547.459)	21.278.675	13.172.148	(460.227)	20	2.411.672	15.123.593	6.155.082	4.316.831
Mejoras sobre inmuebles de terceros	5.577.557	-	-	5.577.557	3.748.389	-	10	512.731	4.261.120	1.316.437	1.829.168
Rodados	4.006.026	-	-	4.006.026	1.802.713	-	5	801.206	2.603.919	1.402.107	2.203.313
Anticipos para compras de inmuebles	48.061.460	25.920.536	-	73.981.996	-	-	-	-	-	73.981.996	48.061.460
TOTALES	84.982.507	31.612.731	(597.647)	115.997.591	23.882.937	(493.324)		4.538.852	27.928.465	88.069.126	61.099.570

(1) Las amortizaciones del ejercicio fueron imputadas a Gastos (Anexo H)

Firmado a los efectos de su identificación
con nuestro informe de fecha 24/09/2020
VIGNA, SANTONI Y ASOCIADOS
CPCE Prov. de Santa Fe Mat. N° 7/54
CP Humberto D. Santoni (Socio)
CPCE Prov. de Santa Fe Mat. N° 5727 - Ley 8738

LUIS A. ABREGO
Por Consejo de Vigilancia

PABLO A. BORTOLATO
Presidente

CARLOS J. CANDA
Tesorero

MERCADO ARGENTINO DE VALORES SOCIEDAD ANÓNIMA

ESTADOS FINANCIEROS CONSOLIDADOS
Ejercicio finalizado el 30 de junio de 2020
(Presentado en forma comparativa con cifras correspondientes al ejercicio anterior)
(En moneda homogénea)

ANEXO B

ACTIVOS INTANGIBLES CONSOLIDADOS

Rubros	Valores de incorporación			Amortizaciones				Neto al 30/06/2020	Neto al 30/06/2019
	Al comienzo del ejercicio	Aumentos	Al cierre del ejercicio	Acumuladas al comienzo del ejercicio	Del ejercicio		Acumuladas al cierre del ejercicio		
					%	Monto			
						(1)			
	\$	\$	\$	\$		\$	\$	\$	\$
Licencias y programas de computación	5.837.033	1.119.531	6.956.564	4.640.436	10	530.282	5.170.718	1.785.846	1.196.597
Gastos de organización	36.314	-	36.314	36.314	-	-	36.314	-	-
Desarrollo de sistemas	23.609.957	13.304.747	36.914.704	12.351.126	20	6.476.512	18.827.638	18.087.066	11.258.831
Marcas y patentes	56.100	-	56.100	44.880	20	11.220	56.100	-	11.220
Derechos exclusivos para la negociación bursátil de cheques de pago diferido	9.571.429	-	9.571.429	-	-	-	-	9.571.429	9.571.429
TOTALES	39.110.833	14.424.278	53.535.111	17.072.756		7.018.014	24.090.770	29.444.341	22.038.077

(1) Las amortizaciones del ejercicio fueron imputadas a Gastos (Anexo H)

Firmado a los efectos de su identificación
con nuestro informe de fecha 24/09/2020
VIGNA, SANTONI Y ASOCIADOS
CPCE Prov. de Santa Fe Mat. N° 7/54
CP Humberto D. Santoni (Socio)
CPCE Prov. de Santa Fe Mat. N° 5727 - Ley 8738

LUIS A. ABREGO
Por Consejo de Vigilancia

PABLO A. BORTOLATO
Presidente

CARLOS J. CANDA
Tesorero

MERCADO ARGENTINO DE VALORES SOCIEDAD ANÓNIMA

ESTADOS FINANCIEROS CONSOLIDADOS

Ejercicio finalizado el 30 de junio de 2020

(Presentado en forma comparativa con cifras correspondientes al ejercicio anterior)

(En moneda homogénea)

ANEXO C

TÍTULOS VALORES EQUIVALENTES A EFECTIVO, ACTIVOS FINANCIEROS A COSTO AMORTIZADO, OTROS ACTIVOS FINANCIEROS E INVERSIONES EN OTRAS SOCIEDADES CONSOLIDADAS

Sociedad emisora, denominación y características de los valores	Cantidad al 30/06/2020	Valor de cotización \$	Valor de costo amortizado \$	Valor de costo reexpresado \$	Valor patrimonial proporcional \$	Valor de libros al 30/06/2020		Valor de libros al 30/06/2019	
						Corrientes \$	No corrientes \$	Corrientes \$	No corrientes \$
EFFECTIVO Y EQUIVALENTES									
Títulos valores equivalentes a efectivo									
<i>Títulos públicos y otros títulos de deuda:</i>									
Bonos Bonar 2020 (Anexo G)	3.595.160	115.643.613	-	-	-	115.643.613	-	256.938.382	-
Bonos Bonar 2024 (Anexo G)	983.099	33.931.333	-	-	-	33.931.333	-	44.233.550	-
Bonos Ciudad de Buenos Aires 2020 Clase 6 USD (Anexo G)	-	-	-	-	-	-	-	203.431	-
Bonos de Consolidación GSR \$	-	-	-	-	-	-	-	1.030.718	-
Bonos de Consolidación 8 Serie Escr	-	-	-	-	-	-	-	459.683	-
Bonos de la Provincia de Buenos Aires	-	-	-	-	-	-	-	3.868.762	-
Bonos de la República Argentina U\$S 6,875% vto 26/01/2027 (Anexo G)	-	-	-	-	-	-	-	5.397.818	-
Bonos del Tesoro Nacional con ajuste por CER 2020	-	-	-	-	-	-	-	27.713.730	-
Bonos del Tesoro Nacional con ajuste por CER vto. 18/03/2022	975.232	988.398	-	-	-	988.398	-	-	-
Bonos del Tesoro Nacional con ajuste por CER vto. 20/09/2022	844.719	783.054	-	-	-	783.054	-	-	-
Bonos del Tesoro Nacional con ajuste por CER vto. 25/03/2023	1.205.835	1.092.486	-	-	-	1.092.486	-	-	-
Bonos del Tesoro Nacional con ajuste por CER vto. 25/03/2024	3.617.032	3.049.158	-	-	-	3.049.158	-	-	-
Bonos Discount Ley Argentina \$	-	-	-	-	-	-	-	3.379.385	-
Bonos Discount Ley Argentina USD (Anexo G)	1.229.828	69.300.808	-	-	-	69.300.808	-	79.819.479	-
Bonos Internacionales de la Rep. Argentina USD vto. 22/04/2026 (Anexo G)	-	-	-	-	-	-	-	15.505.742	-
Bonos Internacionales de la Rep. Argentina USD vto. 28/06/2117 (Anexo G)	-	-	-	-	-	-	-	8.026.968	-
Bonos Par vto. 2038	-	-	-	-	-	-	-	136.216	-
Bonos Par USD vto. 2038 (Anexo G)	-	-	-	-	-	-	-	802.551	-

Firmado a los efectos de su identificación
con nuestro informe de fecha 24/09/2020
VIGNA, SANTONI Y ASOCIADOS
CPCE Prov. de Santa Fe Mat. N° 7/54
CP Humberto D. Santoni (Socio)
CPCE Prov. de Santa Fe Mat. N° 5727 - Ley 8738

LUIS A. ABREGO
Por Consejo de Vigilancia

PABLO A. BORTOLATO
Presidente

CARLOS J. CANDA
Tesorero

MERCADO ARGENTINO DE VALORES SOCIEDAD ANÓNIMA

ESTADOS FINANCIEROS CONSOLIDADOS

Ejercicio finalizado el 30 de junio de 2020

(Presentado en forma comparativa con cifras correspondientes al ejercicio anterior)

(En moneda homogénea)

ANEXO C (Cont.)

TÍTULOS VALORES EQUIVALENTES A EFECTIVO, ACTIVOS FINANCIEROS A COSTO AMORTIZADO, OTROS ACTIVOS FINANCIEROS E INVERSIONES EN OTRAS SOCIEDADES CONSOLIDADAS

Sociedad emisora, denominación y características de los valores	Cantidad al 30/06/2020	Valor de cotización \$	Valor de costo amortizado \$	Valor de costo reexpresado \$	Valor patrimonial proporcional \$	Valor de libros al 30/06/2020		Valor de libros al 30/06/2019	
						Corrientes \$	No corrientes \$	Corrientes \$	No corrientes \$
Letras del Tesoro Capitalizables en pesos V. 31/07/2019	-	-	-	-	-	-	-	46.426.640	-
Letras del Tesoro Capitalizables en pesos V. 30/08/2019	-	-	-	-	-	-	-	7.193.049	-
Letras del Tesoro Capitalizables en pesos V. 30/04/2020	1.350.000	2.090.475	-	-	-	2.090.475	-	-	-
Letras del Tesoro Nacional Argentino en dólares V. 19/07/2019 (Anexo G)	-	-	-	-	-	-	-	3.590.668	-
Letras del Tesoro Nacional Argentino en dólares V. 26/07/2019 (Anexo G)	-	-	-	-	-	-	-	1.260.289	-
Letras del Tesoro Nacional Argentino en dólares V. 16/08/2019 (Anexo G)	-	-	-	-	-	-	-	888.897	-
Letras del Tesoro Nacional Argentino en dólares V. 27/09/2019 (Anexo G)	-	-	-	-	-	-	-	161.539	-
Letras del Tesoro Nacional Argentino en dólares V. 11/10/2019 (Anexo G)	-	-	-	-	-	-	-	1.532.347	-
Letras del Tesoro Nacional Argentino en dólares V. 29/11/2019 (Anexo G)	-	-	-	-	-	-	-	1.089.829	-
US Treasury Bill ZCP vto. 29/09/2020 (Anexo G)	50.000	3.423.836	-	-	-	3.423.836	-	-	-
US Treasury Bill ZCP vto. 05/11/2020 (Anexo G)	50.000	3.423.082	-	-	-	3.423.082	-	-	-
US Treasury Bill ZCP vto. 27/11/2020 (Anexo G)	50.000	3.422.671	-	-	-	3.422.671	-	-	-
Subtotales Títulos públicos y otros títulos de deuda						237.148.914	-	509.659.673	-
Acciones:									
Aluar S.A.	234.757	8.474.728	-	-	-	8.474.728	-	5.935.678	-
Banco Francés	13.002	1.768.272	-	-	-	1.768.272	-	3.004.178	-
Banco Macro	47.093	9.390.344	-	-	-	9.390.344	-	21.015.904	-
Cedear Tenaris S.A.	1.392	1.927.920	-	-	-	1.927.920	-	-	-
Grupo Financiero Galicia	111.401	11.496.583	-	-	-	11.496.583	-	24.109.657	-
Johnson & Johnson (Anexo G)	3	28.899	-	-	-	28.899	-	-	-

Firmado a los efectos de su identificación
con nuestro informe de fecha 24/09/2020
VIGNA, SANTONI Y ASOCIADOS
CPCE Prov. de Santa Fe Mat. N° 7/54
CP Humberto D. Santoni (Socio)
CPCE Prov. de Santa Fe Mat. N° 5727 - Ley 8738

LUIS A. ABREGO
Por Consejo de Vigilancia

PABLO A. BORTOLATO
Presidente

CARLOS J. CANDA
Tesorero

MERCADO ARGENTINO DE VALORES SOCIEDAD ANÓNIMA

ESTADOS FINANCIEROS CONSOLIDADOS

Ejercicio finalizado el 30 de junio de 2020

(Presentado en forma comparativa con cifras correspondientes al ejercicio anterior)

(En moneda homogénea)

ANEXO C (Cont.)

TÍTULOS VALORES EQUIVALENTES A EFECTIVO, ACTIVOS FINANCIEROS A COSTO AMORTIZADO, OTROS ACTIVOS FINANCIEROS E INVERSIONES EN OTRAS SOCIEDADES CONSOLIDADAS

Sociedad emisora, denominación y características de los valores	Cantidad al 30/06/2020	Valor de cotización \$	Valor de costo amortizado \$	Valor de costo reexpresado \$	Valor patrimonial proporcional \$	Valor de libros al 30/06/2020		Valor de libros al 30/06/2019	
						Corrientes \$	No corrientes \$	Corrientes \$	No corrientes \$
Pampa Energía S.A.	197.754	8.898.930	-	-	-	8.898.930	-	24.335.901	-
Petrolero Brasileiro S.A.	-	-	-	-	-	-	-	18.924.756	-
Ternium Argentina S.A.	447.650	14.638.155	-	-	-	14.638.155	-	8.819.022	-
Tenaris \$	-	-	-	-	-	-	-	7.950.719	-
Tenaris S.A. ADR (Anexo G)	4.990	4.419.668	-	-	-	4.419.668	-	-	-
YPF S.A.	12.064	7.263.734	-	-	-	7.263.734	-	13.432.622	-
Subtotales Acciones						68.307.233	-	127.528.437	-
Fondos comunes de inversión:									
Allianceber Amer Income C (Anexo G)	33.087	18.154.597	-	-	-	18.154.597	-	15.469.534	-
AXIS Abierto PyME Clase C	-	-	-	-	-	-	-	8.841.757	-
CMA Protección Clase B \$ FCI	33.400	900.312	-	-	-	900.312	-	638.654	-
Consultatio Ahorro Plus Argentina Clase B	200.362	1.961.682	-	-	-	1.961.682	-	51.303.650	-
Consultatio Renta fija Argentina Clase B	326.220	10.192.404	-	-	-	10.192.404	-	-	-
Franklin Templeton SBS Latam F. I. USD - Clase JDN (Anexo G)	441.158	32.087.610	-	-	-	32.087.610	-	7.194.855	-
Gainvest Pesos	3.145.256	10.194.220	-	-	-	10.194.220	-	-	-
Galileo Event Driven Clase B (Anexo G)	206.274	38.875.393	-	-	-	38.875.393	-	-	-
IAM Performance Americas Clase B (Anexo G)	70.656	5.183.789	-	-	-	5.183.789	-	-	-
JP Morgan Latin América EQ A (Anexo G)	1.955	2.734.934	-	-	-	2.734.934	-	-	-
Megainver Estrategia Agro Clase B (Anexo G)	75.000	3.626.109	-	-	-	3.626.109	-	4.452.097	-
Megainver Liquidez pesos Clase B	179.061	460.036	-	-	-	460.036	-	-	-
Pionero Pesos FCI Clase B	19.178	150.000	-	-	-	150.000	-	-	-
Pionero Renta Ahorro FCI	-	-	-	-	-	-	-	642.414	-

Firmado a los efectos de su identificación
con nuestro informe de fecha 24/09/2020

VIGNA, SANTONI Y ASOCIADOS

CPCE Prov. de Santa Fe Mat. N° 7/54

CP Humberto D. Santoni (Socio)

CPCE Prov. de Santa Fe Mat. N° 5727 - Ley 8738

LUIS A. ABREGO

Por Consejo de Vigilancia

PABLO A. BORTOLATO

Presidente

CARLOS J. CANDA

Tesorero

MERCADO ARGENTINO DE VALORES SOCIEDAD ANÓNIMA

ESTADOS FINANCIEROS CONSOLIDADOS

Ejercicio finalizado el 30 de junio de 2020

(Presentado en forma comparativa con cifras correspondientes al ejercicio anterior)

(En moneda homogénea)

ANEXO C (Cont.)

TÍTULOS VALORES EQUIVALENTES A EFECTIVO, ACTIVOS FINANCIEROS A COSTO AMORTIZADO, OTROS ACTIVOS FINANCIEROS E INVERSIONES EN OTRAS SOCIEDADES CONSOLIDADAS

Sociedad emisora, denominación y características de los valores	Cantidad al 30/06/2020	Valor de cotización \$	Valor de costo amortizado \$	Valor de costo reexpresado \$	Valor patrimonial proporcional \$	Valor de libros al 30/06/2020		Valor de libros al 30/06/2019	
						Corrientes \$	No corrientes \$	Corrientes \$	No corrientes \$
SBS Acciones Argentina Clase B	345.802	8.149.096	-	-	-	8.149.096	-	13.130.908	-
SBS Ahorro pesos Clase B	-	-	-	-	-	-	-	438.885	-
SBS Capital Plus FCI Clase B	3.828.665	22.897.966	-	-	-	22.897.966	-	-	-
SBS Pesos Plus FCI	-	-	-	-	-	-	-	2.675.592	-
Zofingen Factoring Abierto Pyme Clase B \$	15.256.693	49.763.502	-	-	-	49.763.502	-	-	-
Zofingen Factoring Abierto Pyme Clase C \$	15.922.939	33.408.348	-	-	-	33.408.348	-	22.210.345	-
Subtotales Fondos comunes de inversión						238.739.998	-	126.998.691	-
Otros fondos de inversión:									
Ishares MSCI Brazil CAP (Anexo G)	6.806	13.408.228	-	-	-	13.408.228	-	-	-
Subtotales Otros fondos de inversión						13.408.228	-	-	-
TOTALES EFECTIVO Y EQUIVALENTES						557.604.373	-	764.186.801	-
OTROS TÍTULOS VALORES, ACTIVOS FINANCIEROS A COSTO AMORTIZADO Y OTROS ACTIVOS FINANCIEROS									
Títulos valores afectados al canje de deuda									
Títulos públicos:									
Bonos Internacionales de la Rep. Argentina USD vto. 22/04/2026 (Anexo G)	300.000	8.490.000	-	-	-	8.490.000	-	-	-
Bonos Internacionales de la Rep. Argentina USD vto. 28/06/2117 (Anexo G)	879.000	36.346.650	-	-	-	36.346.650	-	-	-
Bonos Par USD vto. 2038 (Anexo G)	22.046	936.955	-	-	-	936.955	-	-	-
Subtotales Títulos valores afectados al canje de deuda						45.773.605	-	-	-

Firmado a los efectos de su identificación
con nuestro informe de fecha 24/09/2020
VIGNA, SANTONI Y ASOCIADOS
CPCE Prov. de Santa Fe Mat. N° 7/54
CP Humberto D. Santoni (Socio)
CPCE Prov. de Santa Fe Mat. N° 5727 - Ley 8738

LUIS A. ABREGO
Por Consejo de Vigilancia

PABLO A. BORTOLATO
Presidente

CARLOS J. CANDA
Tesorero

MERCADO ARGENTINO DE VALORES SOCIEDAD ANÓNIMA

ESTADOS FINANCIEROS CONSOLIDADOS

Ejercicio finalizado el 30 de junio de 2020

(Presentado en forma comparativa con cifras correspondientes al ejercicio anterior)

(En moneda homogénea)

ANEXO C (Cont.)

TÍTULOS VALORES EQUIVALENTES A EFECTIVO, ACTIVOS FINANCIEROS A COSTO AMORTIZADO, OTROS ACTIVOS FINANCIEROS E INVERSIONES EN OTRAS SOCIEDADES CONSOLIDADAS

Sociedad emisora, denominación y características de los valores	Cantidad al 30/06/2020	Valor de cotización \$	Valor de costo amortizado \$	Valor de costo reexpresado \$	Valor patrimonial proporcional \$	Valor de libros al 30/06/2020		Valor de libros al 30/06/2019	
						Corrientes \$	No corrientes \$	Corrientes \$	No corrientes \$
Obligaciones negociables:									
ON Bergamasco Pyme S. 1 V. 19/03/2021 USD (Anexo G)	60.000	-	943.304	-	-	943.304	-	1.926.044	987.488
ON Pyme Lesko 1 V. 28/12/2020	700.000	-	141.512	-	-	141.512	-	457.022	153.700
Subtotales Obligaciones negociables						1.084.816	-	2.383.066	1.141.188
Valores de deuda fiduciaria de fideicomisos financieros:									
VD FF Confibono LI Clase B \$ CG	-	-	-	-	-	-	-	5.283.113	5.761.366
VD FF Fidebica LII Clase A \$ CG	-	-	-	-	-	-	-	824.477	-
VD FF Inverlease III \$ CG	-	-	-	-	-	-	-	405.004	-
VD FF Insuagro VI Clase B U\$S (Anexo G)	35.000	-	2.246.367	-	-	-	2.246.367	-	-
VD FF Metalcred II Clase A \$ CG	200.000	-	174.673	-	-	163.607	11.066	-	-
Subtotales Valores de deuda fiduciaria de fideicomisos financieros						163.607	2.257.433	6.512.594	5.761.366
TOTALES ACTIVOS FINANCIEROS A COSTO AMORTIZADO Y OTROS ACTIVOS FINANCIEROS						1.248.423	2.257.433	8.895.660	6.902.554
INVERSIONES PERMANENTES EN SOCIEDADES RELACIONADAS									
Rosario Valores S.A.	4.821	-	-	-	287.105.676	-	287.105.676	-	260.826.897
TOTALES INVERSIONES PERMANENTES EN SOCIEDADES RELACIONADAS							287.105.676		260.826.897

Firmado a los efectos de su identificación
con nuestro informe de fecha 24/09/2020
VIGNA, SANTONI Y ASOCIADOS
CPCE Prov. de Santa Fe Mat. N° 7/54
CP Humberto D. Santoni (Socio)
CPCE Prov. de Santa Fe Mat. N° 5727 - Ley 8738

LUIS A. ABREGO
Por Consejo de Vigilancia

PABLO A. BORTOLATO
Presidente

CARLOS J. CANDA
Tesorero

MERCADO ARGENTINO DE VALORES SOCIEDAD ANÓNIMA

ESTADOS FINANCIEROS CONSOLIDADOS

Ejercicio finalizado el 30 de junio de 2020

(Presentado en forma comparativa con cifras correspondientes al ejercicio anterior)

(En moneda homogénea)

ANEXO C (Cont.)

**TÍTULOS VALORES EQUIVALENTES A EFECTIVO, ACTIVOS FINANCIEROS A COSTO AMORTIZADO,
OTROS ACTIVOS FINANCIEROS E INVERSIONES EN OTRAS SOCIEDADES CONSOLIDADAS**

Sociedad emisora, denominación y características de los valores	Cantidad al 30/06/2020	Valor de cotización	Valor de costo amortizado	Valor de costo reexpresado	Valor patrimonial proporcional	Valor de libros al 30/06/2020		Valor de libros al 30/06/2019	
		\$	\$	\$	\$	Corrientes \$	No corrientes \$	Corrientes \$	No corrientes \$
INVERSIONES EN OTRAS SOCIEDADES									
Bolsa de Comercio Mendoza	-	-	-	-	-	-	-	-	578.750
Bolsa de Comercio Valparaíso	1	-	-	742.662	-	-	742.662	-	742.662
Caja de Valores S.A.	18.333	-	-	18.082	-	-	18.082	-	18.082
Castor Oil Argentina S.A.	6	-	-	737.228	-	-	737.228	-	737.229
Garantizar S.G.R.	400	-	-	400	-	-	400	-	571
Merproar S.A.	4.900	-	-	36.360	-	-	36.360	-	51.907
TOTALES INVERSIONES EN OTRAS SOCIEDADES						-	1.534.732	-	2.129.201

Firmado a los efectos de su identificación
con nuestro informe de fecha 24/09/2020
VIGNA, SANTONI Y ASOCIADOS
CPCE Prov. de Santa Fe Mat. N° 7/54
CP Humberto D. Santoni (Socio)
CPCE Prov. de Santa Fe Mat. N° 5727 - Ley 8738

LUIS A. ABREGO
Por Consejo de Vigilancia

PABLO A. BORTOLATO
Presidente

CARLOS J. CANDA
Tesorero

MERCADO ARGENTINO DE VALORES SOCIEDAD ANÓNIMA

ESTADOS FINANCIEROS CONSOLIDADOS

Ejercicio finalizado el 30 de junio de 2020


(Presentado en forma comparativa con cifras correspondientes al ejercicio anterior)

(En moneda homogénea)

ANEXO D

**COLOCACIONES FINANCIERAS EQUIVALENTES A EFECTIVO Y
OTROS ACTIVOS FINANCIEROS A COSTO AMORTIZADO CONSOLIDADOS**

Cuenta principal y características	Valor de libros al 30/06/2020	Valor de libros al 30/06/2019
	Corrientes \$	Corrientes \$
EFFECTIVO Y EQUIVALENTES		
Cauciones bursátiles	54.051.594	19.582.773
Pases no garantizados	-	7.261.814
TOTALES EFFECTIVO Y EQUIVALENTES	54.051.594	26.844.587
ACTIVOS FINANCIEROS A COSTO AMORTIZADO Y OTROS ACTIVOS FINANCIEROS		
Depósitos a plazo fijo:		
Plazo fijo en pesos Banco Bica S.A.	216.417	221.222
Plazo fijo en pesos Banco Meridian S.A.	-	69.829
Plazo fijo en UVAs Banco Coinag S.A.	7.036.199	-
Cheques de pago diferido	1.295.913	5.826.613
TOTALES ACTIVOS FINANCIEROS A COSTO AMORTIZADO Y OTROS ACTIVOS FINANCIEROS	8.548.529	6.117.664



PABLO A. BORTOLATO
Presidente



CARLOS J. CANDA
Tesorero



Firmado a los efectos de su identificación
con nuestro informe de fecha 24/09/2020
VIGNA, SANTONI Y ASOCIADOS
CPCE Prov. de Santa Fe Mat. N° 7/54
CP Humberto D. Santoni (Socio)
CPCE Prov. de Santa Fe Mat. N° 5727 - Ley 8738



LUIS A. ABREGO
Por Consejo de Vigilancia

MERCADO ARGENTINO DE VALORES SOCIEDAD ANÓNIMA

ESTADOS FINANCIEROS CONSOLIDADOS

Ejercicio finalizado el 30 de junio de 2020

(Presentado en forma comparativa con cifras correspondientes al ejercicio anterior)

(En moneda homogénea)


ANEXO E

PREVISIONES CONSOLIDADAS

Rubros	Saldos al comienzo del ejercicio \$	Aumentos del ejercicio \$	Disminuciones del ejercicio \$	Saldos al 30/06/2020 \$	Saldos al 30/06/2019 \$
DEDUCIDAS DEL ACTIVO					
Créditos					
Previsión para créditos incobrables	906.021	-	(271.369) (2)	634.652	906.021
TOTALES	906.021	-	(271.369)	634.652	906.021
INCLUÍDAS EN EL PASIVO					
Previsiones					
Previsión para contingencias (Nota 8)	12.186.886	4.129.000 (1)	(3.650.186) (2)	12.665.700	12.186.886
TOTALES	12.186.886	4.129.000	(3.650.186)	12.665.700	12.186.886

(1) Imputados a Gastos (Anexo H)

(2) Imputadas a Resultado por exposición a los cambios en el poder adquisitivo de la moneda



PABLO A. BORTOLATO
Presidente



CARLOS J. CANDA
Tesorero



Firmado a los efectos de su identificación
con nuestro informe de fecha 24/09/2020
VIGNA, SANTONI Y ASOCIADOS
CPCE Prov. de Santa Fe Mat. N° 7/54
CP Humberto D. Santoni (Socio)
CPCE Prov. de Santa Fe Mat. N° 5727 - Ley 8738



LUIS A. ABREGO
Por Consejo de Vigilancia

MERCADO ARGENTINO DE VALORES SOCIEDAD ANÓNIMA

ESTADOS FINANCIEROS CONSOLIDADOS

Ejercicio finalizado el 30 de junio de 2020

(Presentado en forma comparativa con cifras correspondientes al ejercicio anterior)

(En moneda homogénea)

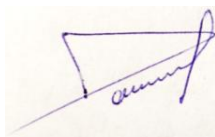
ANEXO G

ACTIVOS Y PASIVOS EN MONEDA EXTRANJERA CONSOLIDADOS

Rubros	Al 30/06/2020				Al 30/06/2019		
	Clase de moneda	Monto de moneda extranjera	Cambio o cotización vigente	Monto en pesos	Clase de moneda	Monto de moneda extranjera	Monto en pesos
ACTIVOS							
ACTIVOS CORRIENTES							
Efectivo y equivalentes							
Caja y bancos:							
Moneda extranjera en Caja de Valores S.A.	U\$S	-	-	-	U\$S	115.439	6.839.196
	Euro	7	76,50	545	Euro	7	495
Moneda extranjera en caja de seguridad	Euro	50	76,50	3.825	Euro	50	3.483
Bancos cuentas en el exterior	U\$S	242.569	68,50	16.616.023	U\$S	221.374	13.115.283
Bancos cuentas corrientes y especiales	U\$S	2.119.978	68,50	145.218.446	U\$S	3.803.773	225.354.085
Títulos valores equivalentes a efectivo:							
Títulos públicos y otros títulos de deuda:							
Bonos Bonar 2020	U\$S	1.095.160	42,50 (1)	46.544.238	U\$S	2.013.699	115.966.668
Bonos Bonar 2020	U\$S	2.500.000	27,64 (2)	69.099.375	U\$S	2.500.000	140.971.714
Bonos Bonar 2024	U\$S	733.099	37,70 (1)	27.637.895	U\$S	750.867	33.358.411
Bonos Bonar 2024	U\$S	250.000	25,17 (2)	6.293.438	U\$S	250.000	10.875.139
Bonos Ciudad de Buenos Aires 2020 Clase 6 USD	-	-	-	-	U\$S	10.000	203.431
Bonos de la República Argentina U\$S 6,875% vto 26/01/2027	-	-	-	-	U\$S	108.000	5.397.818
Bonos Discount Ley Argentina USD	U\$S	1.229.828	56,35	69.300.808	U\$S	1.216.804	79.819.479
Bonos Internacionales de la Rep. Argentina USD vto. 22/04/2026	-	-	-	-	U\$S	300.000	15.505.742
Bonos Internacionales de la Rep. Argentina USD vto. 28/06/2117	-	-	-	-	U\$S	175.000	8.026.968
Bonos Par USD vto. 2038	-	-	-	-	U\$S	22.046	802.551
Letras del Tesoro Nacional Argentino en dólares V. 19/07/2019	-	-	-	-	U\$S	58.904	3.590.668
Letras del Tesoro Nacional Argentino en dólares V. 26/07/2019	-	-	-	-	U\$S	20.772	1.260.289
Letras del Tesoro Nacional Argentino en dólares V. 16/08/2019	-	-	-	-	U\$S	14.668	888.897

(1) Títulos depositados en Caja de Valores

(2) Títulos depositados en la entidad financiera estadounidense Morgan Stanley



PABLO A. BORTOLATO
Presidente



CARLOS J. CANDA
Tesorero



Firmado a los efectos de su identificación
con nuestro informe de fecha 24/09/2020
VIGNA, SANTONI Y ASOCIADOS
CPCE Prov. de Santa Fe Mat. Nº 7/54
CP Humberto D. Santoni (Socio)
CPCE Prov. de Santa Fe Mat. Nº 5727 - Ley 8738



LUIS A. ABREGO
Por Consejo de Vigilancia

MERCADO ARGENTINO DE VALORES SOCIEDAD ANÓNIMA

ESTADOS FINANCIEROS CONSOLIDADOS

Ejercicio finalizado el 30 de junio de 2020


(Presentado en forma comparativa con cifras correspondientes al ejercicio anterior)

(En moneda homogénea)

ANEXO G (Cont.)

ACTIVOS Y PASIVOS EN MONEDA EXTRANJERA CONSOLIDADOS

Rubros	Al 30/06/2020				Al 30/06/2019		
	Clase de moneda	Monto de moneda extranjera	Cambio o cotización vigente	Monto en pesos	Clase de moneda	Monto de moneda extranjera	Monto en pesos
Letras del Tesoro Nacional Argentino en dólares V. 27/09/2019	-	-	-	-	U\$S	2.650	161.539
Letras del Tesoro Nacional Argentino en dólares V. 11/10/2019	-	-	-	-	U\$S	25.496	1.532.347
Letras del Tesoro Nacional Argentino en dólares V. 25/10/2019	-	-	-	-	-	-	-
Letras del Tesoro Nacional Argentino en dólares V. 29/11/2019	-	-	-	-	U\$S	18.198	1.089.829
US Treasury Bill ZCP vto. 29/09/2020	U\$S	50.000	68,48	3.423.836	-	-	-
US Treasury Bill ZCP vto. 05/11/2020	U\$S	50.000	68,46	3.423.082	-	-	-
US Treasury Bill ZCP vto. 27/11/2020	U\$S	50.000	68,45	3.422.671	-	-	-
Acciones:							
Johnson & Johnson	U\$S	3	9.633,16	28.899	-	-	-
Tenaris S.A. ADR	U\$S	4.990	885,71	4.419.668	-	-	-
Fondos comunes de inversión:							
Allianceber Amer Income C	U\$S	33.087	548,69	18.154.597	U\$S	31.573	15.469.534
Franklin Templeton SBS Latam F. I. USD - Clase JDN	U\$S	441.158	72,73	32.087.610	U\$S	113.282	7.194.855
Galileo Event Driven Clase B	U\$S	206.274	188,46	38.875.393	-	-	-
IAM Performance Americas Clase B	U\$S	70.656	73,37	5.183.789	-	-	-
JP Morgan Latin América EQ A	U\$S	1.955	1.398,77	2.734.934	-	-	-
Megainver Estrategia Agro Clase B	U\$S	75.000	48,35	3.626.109	U\$S	75.000	4.452.097
Otros fondos de inversión:							
Ishares MSCI Brazil CAP	U\$S	6.806	1.970,06	13.408.228	-	-	-
Otros títulos valores, activos financieros a costo amortizado y otros activos financieros							
Títulos valores afectados al canje de deuda:							
Títulos públicos:							
Bonos Internacionales de la Rep. Argentina USD vto. 22/04/2026	U\$S	300.000	28,30	8.490.000	-	-	-
Bonos Internacionales de la Rep. Argentina USD vto. 28/06/2117	U\$S	879.000	41,35	36.346.650	-	-	-
Bonos Par USD vto. 2038	U\$S	22.046	42,50	936.955	-	-	-
Títulos valores a costo amortizado:							
Obligaciones negociables:							
ON Bergamasco Pyme S. 1 V. 19/03/2021 USD	U\$S	60.000	15,72	943.304	U\$S	39.664	1.926.044



PABLO A. BORTOLATO
Presidente



Firmado a los efectos de su identificación
con nuestro informe de fecha 24/09/2020
VIGNA, SANTONI Y ASOCIADOS
CPCE Prov. de Santa Fe Mat. Nº 7/54
CP Humberto D. Santoni (Socio)
CPCE Prov. de Santa Fe Mat. Nº 5727 - Ley 8738



CARLOS J. CANDA
Tesorero



LUIS A. ABREGO
Por Consejo de Vigilancia

MERCADO ARGENTINO DE VALORES SOCIEDAD ANÓNIMA

ESTADOS FINANCIEROS CONSOLIDADOS

Ejercicio finalizado el 30 de junio de 2020

(Presentado en forma comparativa con cifras correspondientes al ejercicio anterior)

(En moneda homogénea)

ANEXO G (Cont.)

ACTIVOS Y PASIVOS EN MONEDA EXTRANJERA CONSOLIDADOS

Rubros	Al 30/06/2020				Al 30/06/2019		
	Clase de moneda	Monto de moneda extranjera	Cambio o cotización vigente	Monto en pesos	Clase de moneda	Monto de moneda extranjera	Monto en pesos
Créditos							
Deudores por liquidaciones	-	-	-	-	U\$S	91.166	5.401.132
Otros créditos							
Salvos con agentes Ley Mercado de Capitales N° 26.831	U\$S	162.080	68,50	11.102.446	-	-	-
SUBTOTALES ACTIVOS CORRIENTES				567.322.764			699.207.694
ACTIVOS NO CORRIENTES							
Activos financieros a costo amortizado y otros activos financieros							
Títulos valores a costo amortizado:							
Obligaciones negociables:							
ON Bergamasco Pyme S. 1 V. 19/03/2021 USD	-	-	-	-	U\$S	20.336	987.488
Valores de deuda fiduciaria de fideicomisos financieros:							
VD FF Insuagro VI Clase B U\$S	U\$S	35.000	64,18	2.246.367	-	-	-
Otros créditos							
Garantías en Matba Rofex S.A.:							
Títulos públicos:							
Bonos Discount Ley Argentina USD	U\$S	20.000	56,35	1.127.000	U\$S	20.000	1.311.953
SUBTOTALES ACTIVOS NO CORRIENTES				3.373.367			2.299.441
TOTALES ACTIVOS				570.696.131			701.507.135
PASIVOS							
PASIVOS CORRIENTES							
Cuentas por pagar							
Acreedores por liquidaciones	U\$S	21.037	68,50	1.441.042	U\$S	2.458.887	152.697.046
Acreedores por garantías	U\$S	922.290	68,50	63.176.887	U\$S	769.062	47.758.777
	Euro	5.000	76,50	382.500	Euro	4.803	348.331
Rentas a liquidar	U\$S	8.950	68,50	613.075	-	-	-
SUBTOTALES PASIVOS CORRIENTES				65.613.504			200.804.154
TOTALES PASIVOS				65.613.504			200.804.154

PABLO A. BORTOLATO
Presidente

Firmado a los efectos de su identificación
con nuestro informe de fecha 24/09/2020
VIGNA, SANTONI Y ASOCIADOS
CPCE Prov. de Santa Fe Mat. N° 7/54
CP Humberto D. Santoni (Socio)
CPCE Prov. de Santa Fe Mat. N° 5727 - Ley 8738

CARLOS J. CANDA
Tesorero

LUIS A. ABREGO
Por Consejo de Vigilancia

MERCADO ARGENTINO DE VALORES SOCIEDAD ANÓNIMA**ESTADOS FINANCIEROS CONSOLIDADOS**


Ejercicio finalizado el 30 de junio de 2020

(Presentado en forma comparativa con cifras correspondientes al ejercicio anterior)

(En moneda homogénea)

ANEXO H**GASTOS CONSOLIDADOS****INFORMACIÓN REQUERIDA POR EL ART. 64 INC. B) DE LA LEY GENERAL DE SOCIEDADES**

Rubros	Ejercicio finalizado el	
	30/06/2020 \$	30/06/2019 \$
Honorarios y retribuciones por servicios	16.596.262	13.380.038
Sueldos y cargas sociales	84.025.082	87.002.167
Capacitación y gastos del personal	1.422.171	1.337.878
Gastos de auditoría	1.746.257	1.794.063
Papelería y útiles de escritorio	539.358	601.908
Comunicaciones	2.331.959	2.397.518
Mantenimientos y reparaciones	1.499.029	1.537.103
Mantenimiento de sistemas	14.679.395	10.439.785
Envíos, remesas y franqueos	70.897	123.408
Suscripciones, avisos y publicaciones	338.096	314.884
Seguros	414.148	349.929
Gastos bancarios	1.766.663	1.482.151
Alquileres y servicios	8.678.078	9.410.308
Movilidad	1.155.819	1.637.197
Publicidad, difusión y promoción	4.686.318	4.365.875
Desarrollo comercial	2.257.676	2.697.171
Gastos institucionales	5.169.746	6.301.818
Amortizaciones de bienes de uso (Anexo A)	4.538.852	4.037.386
Amortizaciones de activos intangibles (Anexo B)	7.018.014	4.865.145
Impuestos y tasas	13.652.425	16.365.970
Caja de Valores S.A.	4.894.966	3.713.595
Derechos y aranceles	1.253.065	890.498
Contingencias (Anexo E)	4.129.000	4.765.287
Otros gastos	1.537.549	1.730.640
SUBTOTALES	184.400.825	181.541.722
Gastos recuperados	(18.454.247)	(13.462.887)
TOTALES	165.946.578	168.078.835



PABLO A. BORTOLATO
Presidente



CARLOS J. CANDA
Tesorero



Firmado a los efectos de su identificación
con nuestro informe de fecha 24/09/2020
VIGNA, SANTONI Y ASOCIADOS
CPCE Prov. de Santa Fe Mat. N° 7/54
CP Humberto D. Santoni (Socio)
CPCE Prov. de Santa Fe Mat. N° 5727 - Ley 8738



LUIS A. ABREGO
Por Consejo de Vigilancia

MERCADO ARGENTINO DE VALORES SOCIEDAD ANÓNIMA

RESEÑA INFORMATIVA CONSOLIDADA

Correspondiente al ejercicio finalizado el 30 de junio de 2020

1) ACTIVIDAD DE LAS SOCIEDADES EN EL EJERCICIO

Al cierre del ejercicio, el principal instrumento de financiamiento PYME en el mercado de capitales sigue siendo el cheque de pago diferido, con un crecimiento interanual del 147% y representando al cierre de 2019 el 80% del volumen operado. El instrumento se encuentra principalmente concentrados en quince Agentes de Administración de Productos de Inversión Colectiva (AAPIC).

Para el primer semestre de 2020, el financiamiento PYME en el mercado de capitales fue de \$70.000 millones, representando un crecimiento interanual del 66%, manteniéndose la participación preponderante de la negociación de Cheques de Pago Diferido, con un fuerte salto en el volumen operado durante el primer semestre: un 92% más que en el mismo período de 2019. En el mes de marzo 2020 comenzó la negociación de Cheques Electrónicos (ECHEQ), acumulando un monto negociado total al primer semestre de \$16.265 millones.

El volumen total del financiamiento al sector de las Pequeñas y Medianas Empresas en el mercado de capitales, alcanzó los \$83.829 millones durante 2019, representando un 97% superior al valor del año anterior. En el mes de julio 2019 comenzó la negociación de facturas de crédito electrónicas, llegando a un monto de casi \$900 millones en tan solo 6 meses.

Asimismo, la negociación de la factura de crédito electrónica (FCE) se desarrolló a un ritmo lento pero constante, atento al incumplimiento en la cadena de pagos, todo lo cual surte un efecto complicado y negativo para la reputación del mercado.

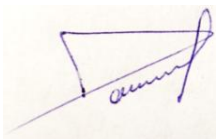
A los fines de potenciar su desarrollo, se conformó una mesa de trabajo conjunto con Caja de Valores. La FCE es un producto clave para MAV, como instrumento fuerte y ágil que le permite a las PYMES financiarse a partir del descuento de las FCE de grandes empresas obligadas al pago, es decir el riesgo que compra el inversor, es el de la gran empresa, permitiendo diversificar la cartera de inversión.

El 17 de marzo del año en curso se negoció el primer e-cheq avalado y seguidamente, el 1º de abril el primer e-cheq directo. Cabe destacar la fuerza con la cual el e-cheq comenzó, si bien el proceso tecnológico lleva su tiempo, un cuarto del volumen negociado corresponde a echeq, superando ampliamente las expectativas.

Por otro lado, MAV ha diagramado e implementado el esquema integral de fondos de garantía previstos por la RG CNV N° 817/2019, basada en la aplicación de los principios IOSCO en materia de infraestructura de Mercados. Así ha integrado el Fondo de Garantía I mediante las reposiciones y márgenes, diarias o intradiarias que se van cargando en las operaciones de caución y cheques de pago diferido garantizados. Este fondo históricamente ha sido central y es el principal. Además, MAV ha constituido el Fondo de Garantía II (FG II) que se encuentra conformado por los aportes efectuados por los Agentes miembros del Mercado, en función del riesgo de su operatoria. Los resultados obtenidos en las pruebas de tensión realizadas al 30 de marzo de 2020 demostraron que el FGI permitió cubrir el 100% de las obligaciones contraídas por los agentes frente a los cuales el MAV se encontraba más expuesto. Asimismo, en las pruebas de tensión realizadas por el segundo trimestre del año 2020, se determinó un FG II a ser cubierto por los Agentes miembros del Mercado por un total de \$10.851.948. El mismo resultó integrado en fecha 18 de agosto de 2020, totalizando \$12.069.535. Finalmente, MAV constituyó el mencionado FG III a partir de la entrada en vigencia de la citada Ley. El monto acumulado de dicho fondo al 30 de junio de 2020 asciende a \$ 364.758.884, resultando totalmente robusto, no habiendo sido afectado en ningún escenario de los considerados.

Durante el presente ejercicio MAV y BYMA trabajaron conjuntamente en un proyecto de convenio para la liquidación y compensación de operaciones concertadas en MAV en un único nodo, y en este sentido BYMA sería el concentrador de todas esas liquidaciones. El objetivo apunta a simplificar el día operativo de los Agentes miembros de ambos Mercados y a generar un mecanismo simple que permita aumentar el volumen de MAV.

En esta instancia, es preciso destacar que hacia el final del presente ejercicio se declaró el aislamiento preventivo social y obligatorio, motivado por la pandemia COVID-19, lo cual inevitablemente tuvo su impacto en el mercado de capitales.



PABLO A. BORTOLATO
Presidente



CARLOS J. CANDA
Tesorero



Firmado a los efectos de su identificación
con nuestro informe de fecha 24/09/2020
VIGNA, SANTONI Y ASOCIADOS
CPCE Prov. de Santa Fe Mat. N° 7/54
CP Humberto D. Santoni (Socio)

CPCE Prov. de Santa Fe Mat. N° 5727 - Ley 8738



LUIS A. ABREGO
Por Consejo de Vigilancia

En este contexto, desde un primer momento MAV mantuvo con normalidad su actividad, trabajando bajo la modalidad de teletrabajo. Si bien el volumen de negociación se vio alterado, la baja estrepitosa se debió a la falta de clearing bancario y a la falta de liquidez en los FCI, mas no en el funcionamiento del mercado, donde la adaptación al trabajo remoto fue inmediata y exitosa.

Atento a lo expuesto, si bien el incremento del volumen de e-cheques puede responder a la emergencia sanitaria y sus consecuentes restricciones, la tendencia mundial es a la incorporación de tecnología y digitalización de los procesos.


En relación a los acuerdos suscriptos con el Mercado de Valores de Buenos Aires S.A. (MERVAL), hoy Bolsas y Mercados Argentinos SA (BYMA), habiéndose cumplido la migración de los cheques de pago diferido a la plataforma exclusiva de titularidad de MAV, seguimos trabajando conjuntamente para lograr la integración de los demás productos pymes y planificando productos superadores a los actuales.

2) ESTRUCTURA FINANCIERA CONSOLIDADA COMPARATIVA (EN \$)

Rubro	30/06/2020	30/06/2019	30/06/2018
Activo corriente	920.053.722	1.283.117.646	1.191.736.123
Activo no corriente	452.160.181	357.339.710	378.417.399
Total del activo	1.372.213.903	1.640.457.356	1.570.153.522
Pasivo corriente	195.482.576	501.825.195	428.696.626
Pasivo no corriente	12.810.575	44.762.319	33.692.542
Total del pasivo	208.293.151	546.587.514	462.389.169
Patrimonio atribuible a las participaciones no controladoras	40.123.588	35.300.281	34.635.146
Patrimonio atribuible a la Sociedad controlante	1.123.797.164	1.058.569.561	1.073.129.208
Total del patrimonio	1.163.920.752	1.093.869.842	1.107.764.353
Total del pasivo y patrimonio	1.372.213.903	1.640.457.356	1.570.153.522

3) ESTRUCTURA DE RESULTADOS INTEGRALES CONSOLIDADA COMPARATIVA (EN \$)

Rubro	30/06/2020	30/06/2019	30/06/2018
Resultado operativo	80.457.830	57.257.672	28.437.591
Resultados financieros y por tenencia	(97.731.418)	24.121.248	118.191.395
Resultados por inversiones en Sociedades Art 33 Ley General de Sociedades	26.435.779	(56.656.338)	115.260.440
Otros ingresos y egresos	13.407	66.237	(2.433)
Resultado antes de impuesto	9.175.598	24.788.819	261.886.994
Impuesto a las ganancias	60.875.312	(38.683.330)	(20.993.404)
Resultado del ejercicio	70.050.910	(13.894.511)	240.893.590



PABLO A. BORTOLATO
Presidente



CARLOS J. CANDA
Tesorero



Firmado a los efectos de su identificación
con nuestro informe de fecha 24/09/2020
VIGNA, SANTONI Y ASOCIADOS
CPCE Prov. de Santa Fe Mat. N° 7/54
CP Humberto D. Santoni (Socio)
CPCE Prov. de Santa Fe Mat. N° 5727 - Ley 8738



LUIS A. ABREGO
Por Consejo de Vigilancia

4) ESTRUCTURA DE FLUJO DE EFECTIVO CONSOLIDADA COMPARATIVA (EN \$)

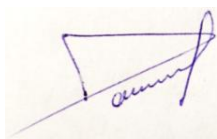
Rubro	30/06/2020	30/06/2019	30/06/2018
Fondos (utilizados en) generados por las actividades operativas	(359.689.908)	438.153.979	(9.540.817)
Fondos utilizados en las actividades de inversión	(45.919.279)	(49.113.163)	(20.044.743)
Fondos utilizados en las actividades de financiación	(910.774)	(5.160.457)	(2.508.775)
Total de fondos (utilizados) generados	(406.519.961)	383.880.359	(32.094.335)

5) DATOS ESTADÍSTICOS

Evolución de los montos (en \$) operados por plaza (se incluye información del Mercado Argentino de Valores Sociedad Anónima)

Montos totales sin incluir operatoria en cauciones, pases y opciones

	MAV	(%)	Otras plazas	(%)	Total	Variación %
Julio-2019	18.884.123.816	89,55%	2.202.508.892	10,45%	21.086.632.708	
Agosto-2019	12.190.510.108	73,38%	4.422.386.822	26,62%	16.612.896.930	-21,22%
Septiembre-2019	15.531.249.408	74,17%	5.408.461.006	25,83%	20.939.710.414	26,04%
Octubre-2019	20.444.590.568	77,06%	6.085.928.932	22,94%	26.530.519.500	26,70%
Noviembre-2019	19.231.694.320	85,35%	3.299.991.614	14,65%	22.531.685.934	-15,07%
Diciembre-2019	25.351.958.073	84,94%	4.493.196.054	15,06%	29.845.154.127	32,46%
Enero-2020	28.853.717.686	85,73%	4.804.265.117	14,27%	33.657.982.803	12,78%
Febrero-2020	21.059.496.286	86,63%	3.251.510.485	13,37%	24.311.006.771	-27,77%
Marzo-2020	21.097.463.732	76,26%	6.566.512.038	23,74%	27.663.975.770	13,79%
Abril-2020	30.215.296.851	82,96%	6.205.899.416	17,04%	36.421.196.267	31,66%
Mayo-2020	31.275.315.159	80,96%	7.356.477.753	19,04%	38.631.792.912	6,07%
Junio-2020	40.595.284.171	86,26%	6.467.667.381	13,74%	47.062.951.552	21,82%
Ejercicio Jul 2019 / Jun 2020	284.730.700.178	82,46%	60.564.805.510	17,54%	345.295.505.688	
Ejercicio Jul 2018 / Jun 2019	201.160.535.024	86,91%	30.297.459.969	13,09%	231.457.994.994	
Ejercicio Jul 2017 / Jun 2018	115.858.441.514	63,89%	65.490.410.840	36,11%	181.348.852.354	
Ejercicio Jul 2016 / Jun 2017	120.076.734.130	51,59%	112.670.640.780	48,41%	232.747.374.909	
Ejercicio Jul 2015 / Jun 2016	33.416.951.013	19,95%	134.126.048.481	80,05%	167.542.999.494	



PABLO A. BORTOLATO
Presidente



Firmado a los efectos de su identificación
con nuestro informe de fecha 24/09/2020
VIGNA, SANTONI Y ASOCIADOS
CPCE Prov. de Santa Fe Mat. N° 7/54
CP Humberto D. Santoni (Socio)
CPCE Prov. de Santa Fe Mat. N° 5727 - Ley 8738



CARLOS J. CANDA
Tesorero



LUIS A. ABREGO
Por Consejo de Vigilancia

Evolución de los montos (en \$) operados por especie

	Acciones	T. Públicos	Ob. Negoc.	Ch. Pago Dif. Y Pagars	Total
Ejercicio Jul 2019 / Jun 2020	7.337.468.164	60.289.121.890	956.151.044	276.712.764.590	345.295.505.688
Ejercicio Jul 2018 / Jun 2019	5.247.119.727	29.951.622.728	571.868.122	195.687.384.416	231.457.994.994
Ejercicio Jul 2017 / Jun 2018	20.572.395.176	59.974.355.938	415.686.074	100.386.415.165	181.348.852.354
Ejercicio Jul 2016 / Jun 2017	34.538.311.358	112.140.127.101	421.294.895	85.647.641.556	232.747.374.909
Ejercicio Jul 2015 / Jun 2016	22.260.295.543	121.722.201.184	2.210.261.208	21.350.241.559	167.542.999.494

6) ÍNDICES CONSOLIDADOS

CONCEPTO	30/06/2020	30/06/2019	30/06/2018
Liquidez (1)	4,71	2,56	2,78
Solvencia (2)	539,53%	193,67%	232,08%
Inmovilización del capital (3)	32,95%	21,78%	24,10%
Rentabilidad (4)	6,21%	-1,49%	21,75%

(1) Liquidez = Activo corriente / Pasivo corriente

(2) Solvencia = Patrimonio neto / Pasivo total

(3) Inmovilización del capital = Activo no corriente / Total del Activo

(4) Rentabilidad = Resultado del ejercicio / Patrimonio promedio


7) PERSPECTIVAS

Al cierre del presente ejercicio, MAV tiene la firme convicción de que el foco para el éxito de su plan de negocios y para el desarrollo genuino del mercado de capitales y del país es que se comience a desarrollar una categoría de inversores genuinos que elijan verdaderamente el riesgo pyme en tanto accedan a una tasa razonable conforme al riesgo.

En este sentido, MAV continuará avanzando por el camino que comenzó a transitar hace seis años atrás a partir de su instauración como mercado especializado en el sector pyme y en las economías regionales.

MAV tiene el desafío de generar verdaderas herramientas de financiamiento a uno de los principales motores de las economías como son las pequeñas y medianas empresas.

En este sentido, MAV se aferra al compromiso asumido de lograr optimizar los productos existentes como el cheque de pago diferido, la factura de crédito electrónica y el pagaré digital, manteniendo la inversión en tecnología y recursos para lograr mayores estándares de eficiencia en su negociación. Así como también trabajar en erradicar las falencias que se han advertido en estos productos para lograr a su vez la transparencia y protección del inversor.



PABLO A. BORTOLATO
Presidente



CARLOS J. CANDA
Tesorero



Firmado a los efectos de su identificación
con nuestro informe de fecha 24/09/2020

VIGNA, SANTONI Y ASOCIADOS

CPCE Prov. de Santa Fe Mat. N° 7/54

CP Humberto D. Santoni (Socio)

CPCE Prov. de Santa Fe Mat. N° 5727 - Ley 8738




LUIS A. ABREGO
Por Consejo de Vigilancia

Asimismo, MAV continuará impulsando la cultura de la innovación y la reorientación de la educación financiera a ese fin mediante el programa de A2CM y la figura del bróker mentor, con el objeto de mantener y profundizar las políticas de incentivo al emprendedor y las start ups.

Para ello, MAV continuará trabajando juntamente con otros mercados y bolsas nacionales e internacionales para lograr verdaderas sinergias que permitan perfeccionar la consolidación de los productos existentes y generar valor agregado en los proyectos de productos y relaciones estratégicas superadoras.

Actualmente la profunda crisis que atraviesa el país y el mundo plantea un gran reto que como mercado estamos dispuesto a afrontar y debemos estar a la altura de las circunstancias para lograr generar un legítimo financiamiento que reactive a las pymes como el corazón de la economía argentina.

En lo que respecta a las sociedades controladas y vinculadas, MAV mantiene su apoyo a Rosario Valores S.A. como Agente de Compensación y Liquidación Integral y como colocador de fondos comunes de inversión. Asimismo, en relación con Rosario Derivados S.A., MAV apoya la implementación de un plan de reingeniería de procesos internos, focalizado en metodologías dinámicas, con el fin de lograr profesionalizar todo el circuito interno de atención, gestión y respuesta a las necesidades de los clientes. Finalmente, en cuanto a Rosario Administradora Sociedad Fiduciaria S.A., MAV permanecerá respaldando el compromiso con las empresas e instituciones de la región de desarrollar estructuras de financiamiento eficientes, acorde a las necesidades financieras de los distintos sectores agroindustriales y financieros que aportan al desarrollo económico regional y del Mercado de Capitales local.



PABLO A. BORTOLATO
Presidente



Firmado a los efectos de su identificación
con nuestro informe de fecha 24/09/2020
VIGNA, SANTONI Y ASOCIADOS
CPCE Prov. de Santa Fe Mat. Nº 7/54
CP Humberto D. Santoni (Socio)
CPCE Prov. de Santa Fe Mat. Nº 5727 - Ley 8738



CARLOS J. CANDA
Tesorero



LUIS A. ABREGO
Por Consejo de Vigilancia

MERCADO ARGENTINO DE VALORES SOCIEDAD ANÓNIMA

ESTADO DE SITUACIÓN FINANCIERA SEPARADO

Al 30 de junio de 2020

(Presentado en forma comparativa con cifras correspondientes al ejercicio anterior)

(En moneda homogénea)

	30/06/2020	30/06/2019		30/06/2020	30/06/2019
	\$	\$		\$	\$
ACTIVO			PASIVO		
ACTIVO CORRIENTE			PASIVO CORRIENTE		
Efectivo y equivalentes (Nota 3.a)	775.694.271	1.170.879.502	Cuentas por pagar (Nota 3.f)	171.369.671	469.911.044
Otros títulos valores, activos financieros a costo amortizado y otros activos financieros (Nota 3.b)	48.317.941	14.722.273	Préstamos (Nota 3.g)	-	559.409
Créditos (Nota 3.c)	7.801.748	11.866.338	Remuneraciones y cargas sociales (Nota 3.h)	5.826.799	5.802.646
Otros créditos (Nota 3.d)	8.184.662	3.896.995	Cargas fiscales (Nota 3.i)	4.541.295	10.477.162
Total del activo corriente	<u>839.998.622</u>	<u>1.201.365.108</u>	Otros pasivos (Nota 3.k)	4.584.080	6.900.513
			Total del pasivo corriente	<u>186.321.845</u>	<u>493.650.774</u>
ACTIVO NO CORRIENTE			PASIVO NO CORRIENTE		
Otros títulos valores, activos financieros a costo amortizado y otros activos financieros (Nota 3.b)	2.257.433	6.902.554	Pasivo por impuesto diferido (Nota 3.j)	-	32.112.254
Otros créditos (Nota 3.d)	3.127.207	4.267.354	Otros pasivos (Nota 3.k)	139.875	132.230
Inversiones permanentes en sociedades controladas y relacionadas (Anexo C)	334.224.472	302.143.194	Previsiones (Anexo E)	12.665.700	12.186.886
Inversiones en otras sociedades (Anexo C)	1.534.332	2.128.630	Total del pasivo no corriente	<u>12.805.575</u>	<u>44.431.370</u>
Activo por impuesto diferido (Nota 3.e)	30.847.077	-	Total del pasivo	<u>199.127.420</u>	<u>538.082.144</u>
Bienes de uso (Anexo A)	85.633.906	58.328.675			
Activos intangibles (Anexo B)	25.301.535	21.516.190	PATRIMONIO		
Total del activo no corriente	<u>482.925.962</u>	<u>395.286.597</u>	(Según estado respectivo)	<u>1.123.797.164</u>	<u>1.058.569.561</u>
Total del activo	<u>1.322.924.584</u>	<u>1.596.651.705</u>	Total del pasivo y patrimonio	<u>1.322.924.584</u>	<u>1.596.651.705</u>

Las Notas y Anexos que se acompañan forman parte integrante de los estados financieros separados.

Firmado a los efectos de su identificación
con nuestro informe de fecha 24/09/2020
VIGNA, SANTONI Y ASOCIADOS
CPCE Prov. de Santa Fe Mat. N° 7/54
CP Humberto D. Santoni (Socio)
CPCE Prov. de Santa Fe Mat. N° 5727 - Ley 8738

LUIS A. ABREGO
Por Consejo de Vigilancia

PABLO A. BORTOLATO
Presidente

CARLOS J. CANDA
Tesorero

MERCADO ARGENTINO DE VALORES SOCIEDAD ANÓNIMA

ESTADO DE RESULTADOS INTEGRALES SEPARADO

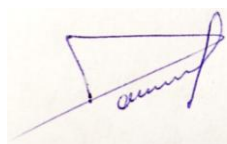
Correspondiente al ejercicio finalizado el 30 de junio de 2020

(Presentado en forma comparativa con cifras correspondientes al ejercicio anterior)

(En moneda homogénea)

	Ejercicio finalizado el	
	30/06/2020	30/06/2019
	\$	\$
INGRESOS NETOS POR SERVICIOS	169.685.199	141.624.161
GASTOS (Anexo H)	(100.813.329)	(98.605.490)
Subtotal resultado operativo	68.871.870	43.018.671
RESULTADOS FINANCIEROS Y POR TENENCIA:		
Generados por activos:		
Intereses	5.898.502	(245.735)
Resultados por tenencia de títulos valores	(185.924.725)	(18.600.646)
Diferencias de cambio	27.309.269	(14.090.211)
Otros resultados financieros	69.260	5.386.957
Resultado por exposición a los cambios en el poder adquisitivo de la moneda	(23.988.506)	(54.772.286)
Generados por pasivos:		
Intereses	233.295	(389.290)
Diferencias de cambio	(21.146.482)	12.141.313
Resultado por exposición a los cambios en el poder adquisitivo de la moneda	100.340.322	98.215.608
Subtotal resultados financieros y por tenencia	(97.209.065)	27.645.710
RESULTADOS POR INVERSIONES EN SOCIEDADES		
ART. 33 LEY GENERAL DE SOCIEDADES (Nota 3.I)	32.238.280	(55.313.371)
OTROS INGRESOS Y EGRESOS (Nota 3.m)	35.207	38.151
Ganancia antes de impuesto	3.936.292	15.389.161
IMPUESTO A LAS GANANCIAS (Nota 6)	61.291.311	(29.948.807)
GANANCIA (PÉRDIDA) DEL EJERCICIO	65.227.603	(14.559.646)

Las Notas y Anexos que se acompañan forman parte integrante de los estados financieros separados.



PABLO A. BORTOLATO
Presidente



CARLOS J. CANDA
Tesorero



Firmado a los efectos de su identificación
con nuestro informe de fecha 24/09/2020
VIGNA, SANTONI Y ASOCIADOS
CPCE Prov. de Santa Fe Mat. N° 7/54
CP Humberto D. Santoni (Socio)
CPCE Prov. de Santa Fe Mat. N° 5727 - Ley 8738



LUIS A. ABREGO
Por Consejo de Vigilancia

MERCADO ARGENTINO DE VALORES SOCIEDAD ANÓNIMA

ESTADO DE CAMBIOS EN EL PATRIMONIO SEPARADO

Correspondiente al ejercicio finalizado el 30 de junio de 2020

(Presentado en forma comparativa con cifras correspondientes al ejercicio anterior)

(En moneda homogénea)

Rubros	Aportes de los propietarios			Resultados acumulados						Total
	Capital suscrito	Ajuste integral del capital	Primas de emisión	Ganancias reservadas					Resultados no asignados	
				Reserva legal	Fondo de garantía Ley Nº 17.811	Fondo de garantía Ley Nº 26.831	Reserva esp. RG 609 CNV	Ajuste integral de las ganancias reservadas		
	\$	\$	\$	\$	\$	\$	\$	\$	\$	\$
Saldos al 30 de junio de 2018	8.000.000	53.617.923	195.713.174	108.559	26.236.657	175.208.342	16.310	363.087.637	251.140.605	1.073.129.207
Distribución de resultados resuelta por Asamblea General Ordinaria de Accionistas de fecha 25/10/2018: - Fondo de garantía Ley Nº 26.831	-	-	-	-	-	189.550.542	-	61.590.063	(251.140.605)	-
Pérdida del ejercicio finalizado el 30 de junio de 2019	-	-	-	-	-	-	-	-	(14.559.646)	(14.559.646)
Saldos al 30 de junio de 2019	8.000.000	53.617.923	195.713.174	108.559	26.236.657	364.758.884	16.310	424.677.700	(14.559.646)	1.058.569.561
Absorción de pérdida resuelta por Asamblea General Ordinaria de Accionistas de fecha 24/10/2019	-	-	-	-	-	-	-	(14.559.646)	14.559.646	-
Ganancia del ejercicio finalizado el 30 de junio de 2020 según Estado de resultados integrales separado	-	-	-	-	-	-	-	-	65.227.603	65.227.603
Saldos al 30 de junio de 2020	8.000.000	53.617.923	195.713.174	108.559	26.236.657	364.758.884	16.310	410.118.054	65.227.603	1.123.797.164

Las Notas y Anexos que se acompañan forman parte integrante de los estados financieros separados.

Firmado a los efectos de su identificación con nuestro informe de fecha 24/09/2020
VIGNA, SANTONI Y ASOCIADOS
CPCE Prov. de Santa Fe Mat. N° 7/54
CP Humberto D. Santoni (Socio)
CPCE Prov. de Santa Fe Mat. N° 5727 - Ley 8738

LUIS A. ABREGO
Por Consejo de Vigilancia

PABLO A. BORTOLATO
Presidente

CARLOS J. CANDA
Tesorero

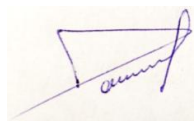
MERCADO ARGENTINO DE VALORES SOCIEDAD ANÓNIMA

ESTADO DE FLUJOS DE EFECTIVO SEPARADO

Correspondiente al ejercicio finalizado el 30 de junio de 2020
(Presentado en forma comparativa con cifras correspondientes al ejercicio anterior)
(En moneda homogénea)

	Ejercicio finalizado el	
	30/06/2020	30/06/2019
	\$	\$
VARIACIONES DEL EFECTIVO Y EQUIVALENTES		
Efectivo y equivalentes al inicio del ejercicio	1.170.879.502	786.279.089
Efectivo y equivalentes al cierre del ejercicio (Nota 3.a)	<u>775.694.271</u>	<u>1.170.879.502</u>
(Disminución) Aumento neto del efectivo y equivalentes	<u>(395.185.231)</u>	<u>384.600.413</u>
CAUSAS DE LAS VARIACIONES DEL EFECTIVO Y EQUIVALENTES		
Actividades operativas		
Cobros por ingresos netos por servicios	169.924.568	143.528.496
Pagos por gastos operativos	(84.582.811)	(82.915.599)
Resultados financieros y por tenencia generados por activos pagados	(180.882.073)	(3.693.727)
Resultados financieros y por tenencia generados por pasivos (pagados) cobrados	(20.913.187)	11.752.023
(Aumento) Disminución neta de activos financieros a costo amortizado y otros activos financieros	(28.151.568)	96.464.157
Resultado por exposición a los cambios en el poder adquisitivo de la moneda	(20.880.790)	(49.759.000)
Pagos por impuesto a las ganancias	(285.679)	(7.393.678)
(Aumento) Disminución neta de créditos y otros créditos	(1.466.099)	164.629.641
(Disminución) Aumento neto de cuentas por pagar	(188.563.599)	160.451.312
Aumento neto de cargas fiscales	2.838.316	759.445
Aumento neto de otros pasivos	<u>55.314</u>	<u>2.790.758</u>
Flujo neto de efectivo (utilizado en) generado por las actividades operativas	<u>(352.907.608)</u>	<u>436.613.828</u>
Actividades de inversión		
Pagos por compras de bienes de uso	(31.166.243)	(41.342.815)
Cobros por ventas de bienes de uso	113.888	41.803
Pagos por adquisición y desarrollo de activos intangibles	<u>(10.314.494)</u>	<u>(5.551.946)</u>
Flujo neto de efectivo utilizado en las actividades de inversión	<u>(41.366.849)</u>	<u>(46.852.958)</u>
Actividades de financiación		
Disminución neta de préstamos	(559.409)	(1.300.743)
Pagos por dividendos en efectivo	<u>(351.365)</u>	<u>(3.859.714)</u>
Flujo neto de efectivo utilizado en las actividades de financiación	<u>(910.774)</u>	<u>(5.160.457)</u>
(Disminución) Aumento neto del efectivo y equivalentes	<u>(395.185.231)</u>	<u>384.600.413</u>

Las Notas y Anexos que se acompañan forman parte integrante de los estados financieros separados.



PABLO A. BORTOLATO
Presidente




CARLOS J. CANDA
Tesorero



LUIS A. ABREGO
Por Consejo de Vigilancia

Firmado a los efectos de su identificación
con nuestro informe de fecha 24/09/2020
VIGNA, SANTONI Y ASOCIADOS
CPCE Prov. de Santa Fe Mat. N° 7/54
CP Humberto D. Santoni (Socio)
CPCE Prov. de Santa Fe Mat. N° 5727 - Ley 8738

MERCADO ARGENTINO DE VALORES SOCIEDAD ANÓNIMA

NOTAS A LOS ESTADOS FINANCIEROS SEPARADOS

*Correspondientes al ejercicio finalizado el 30 de junio de 2020
(Presentado en forma comparativa con cifras correspondientes al ejercicio anterior)
(En moneda homogénea)*

NOTA 1 - INFORMACIÓN GENERAL

La información relativa a los antecedentes de la Sociedad en cuanto a su fecha de constitución, datos registrales, plazo de duración, domicilio, objeto y otros aspectos societarios se encuentran explicitados en la carátula que precede al estado de situación financiera consolidado. En cuanto a la actividad de la Sociedad, debe tenerse presente que el Mercado Argentino de Valores SA (MAV) y BYMA suscribieron oportunamente un convenio de especialización en virtud del cual MAV se comprometió a dejar de operar acciones de empresas no pymes y bonos nacionales, en tanto y en cuanto BYMA deje de operar productos pymes tales como acciones, obligaciones negociables, fideicomisos, letras y bonos municipales, cheques de pago diferidos y pagarés. En ese marco, debe mencionarse que a partir del mes de septiembre de 2018 se unificó la plataforma de negociación y liquidación de cheques de pago diferido y pagarés bursátil en el sistema nativo MAV, dejándose de utilizar la plataforma BYMA. En esta línea, ambos Mercados se encuentran trabajando en la integración de los demás productos pymes y planificando productos superadores a los actuales.

NOTA 2 - BASES DE PREPARACIÓN Y CRITERIOS DE VALUACIÓN DE LOS ESTADOS FINANCIEROS SEPARADOS

Los estados financieros separados fueron confeccionados aplicando las mismas bases de preparación y criterios de valuación expuestos en las Notas 2 y 3, respectivamente, de los estados financieros consolidados. Las inversiones permanentes en sociedades controladas fueron valuadas al valor patrimonial proporcional (método de la participación). El detalle se expone en la Nota 3.k de los estados financieros consolidados y en el Anexo C de los estados financieros separados.

NOTA 3 - COMPOSICIÓN DE LOS PRINCIPALES RUBROS

El detalle es el siguiente:



PABLO A. BORTOLATO
Presidente



*Firmado a los efectos de su identificación
con nuestro informe de fecha 24/09/2020
VIGNA, SANTONI Y ASOCIADOS
CPCE Prov. de Santa Fe Mat. Nº 7/54
CP Humberto D. Santoni (Socio)
CPCE Prov. de Santa Fe Mat. Nº 5727 - Ley 8738*




CARLOS J. CANDA
Tesorero



LUIS A. ABREGO
Por Consejo de Vigilancia

	30/06/2020 \$	30/06/2019 \$
a) Efectivo y equivalentes		
Caja y bancos:		
Fondo fijo	89.581	85.552
Moneda extranjera en Caja de Valores S.A. (Anexo G)	545	6.839.691
Moneda extranjera en caja de seguridad (Anexo G)	3.825	3.483
Bancos cuentas corrientes	58.933.308	202.548.542
Bancos cuentas en el exterior (Anexo G)	16.616.023	13.115.283
Bancos cuentas especiales en moneda extranjera (Anexo G)	143.932.235	225.352.553
Activos financieros equivalentes a efectivo:		
Títulos valores equivalentes a efectivo (Anexo C)	503.889.182	698.419.664
Colocaciones financieras equivalentes a efectivo (Anexo D)	52.229.572	24.514.734
	<u>775.694.271</u>	<u>1.170.879.502</u>
b) Otros títulos valores, activos financieros a costo amortizado y otros activos financieros		
CORRIENTES		
Títulos valores afectados al canje de deuda (Anexo C)	45.773.605	-
Títulos valores a costo amortizado (Anexo C)	1.248.423	8.895.660
Otros activos financieros a costo amortizado (Anexo D)	1.295.913	5.826.613
	<u>48.317.941</u>	<u>14.722.273</u>
NO CORRIENTES		
Títulos valores a costo amortizado (Anexo C)	2.257.433	6.902.554
	<u>2.257.433</u>	<u>6.902.554</u>
c) Créditos		
CORRIENTES		
Deudores por derechos	2.139.027	3.207.826
Deudores por membresías	2.619.956	1.790.526
Deudores por liquidaciones	1.218.778	175.019
Deudores por liquidaciones en moneda extranjera (Anexo G)	-	5.401.132
Gastos a cobrar	1.823.987	1.291.835
	<u>7.801.748</u>	<u>11.866.338</u>



PABLO A. BORTOLATO
Presidente



Firmado a los efectos de su identificación
con nuestro informe de fecha 24/09/2020
VIGNA, SANTONI Y ASOCIADOS
CPCE Prov. de Santa Fe Mat. N° 7/54
CP Humberto D. Santoni (Socio)
CPCE Prov. de Santa Fe Mat. N° 5727 - Ley 8738




CARLOS J. CANDA
Tesorero



LUIS A. ABREGO
Por Consejo de Vigilancia

	30/06/2020 \$	30/06/2019 \$
d) Otros créditos		
CORRIENTES		
Anticipos, retenciones y saldos a favor de impuesto a las ganancias	2.592.730	-
Seguros pagados por anticipado	77.257	74.216
Operaciones por cuenta de terceros	230.974	329.736
Anticipos de gastos	2.148.403	2.458.241
Diversos	3.135.298	1.034.802
	<u>8.184.662</u>	<u>3.896.995</u>
NO CORRIENTES		
Garantías en Matba Rofex S.A.	200.000	285.517
Garantías en Matba Rofex S.A. en moneda extranjera (Anexo G)	1.127.000	1.311.953
Diversos	1.800.207	2.669.884
	<u>3.127.207</u>	<u>4.267.354</u>
e) Activo por impuesto diferido		
NO CORRIENTES		
Activo por impuesto a las ganancias diferido	30.847.077	-
	<u>30.847.077</u>	<u>-</u>
f) Cuentas por pagar		
CORRIENTES		
Acreedores por liquidaciones	29.885.119	120.736.820
Acreedores por liquidaciones en moneda extranjera (Anexo G)	1.441.042	152.697.046
Acreedores por garantías	13.308.028	252.796
Acreedores por garantías en moneda extranjera (Anexo G)	63.559.387	48.107.108
Rentas a liquidar	59.670.025	145.510.208
Rentas a liquidar en moneda extranjera (Anexo G)	613.075	-
Proveedores de bienes y servicios	2.441.535	2.540.398
Diversas	451.460	66.668
	<u>171.369.671</u>	<u>469.911.044</u>



PABLO A. BORTOLATO
Presidente



Firmado a los efectos de su identificación
con nuestro informe de fecha 24/09/2020
VIGNA, SANTONI Y ASOCIADOS
CPCE Prov. de Santa Fe Mat. N° 7/54
CP Humberto D. Santoni (Socio)
CPCE Prov. de Santa Fe Mat. N° 5727 - Ley 8738

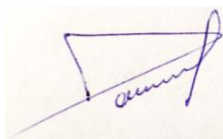


CARLOS J. CANDA
Tesorero



LUIS A. ABREGO
Por Consejo de Vigilancia

	30/06/2020 \$	30/06/2019 \$
g) Préstamos		
CORRIENTES		
Préstamos bancarios	-	559.409
	-	559.409
h) Remuneraciones y cargas sociales		
CORRIENTES		
Leyes sociales a pagar	1.763.720	1.290.012
Provisión para vacaciones y sus cargas sociales	4.063.079	4.512.634
	5.826.799	5.802.646
i) Cargas fiscales		
CORRIENTES		
Provisión para impuesto a las ganancias (Nota 6)	-	11.349.553
Anticipos, retenciones y saldos a favor de impuesto a las ganancias	-	(3.358.634)
Retenciones de impuestos a las ganancias	533.550	636.578
Impuesto al valor agregado	3.634.879	1.578.211
Derecho de registro e inspección municipal	372.866	271.454
	4.541.295	10.477.162
j) Pasivo por impuesto diferido		
NO CORRIENTES		
Pasivo por impuesto a las ganancias diferido	-	32.112.254
	-	32.112.254
k) Otros pasivos		
CORRIENTES		
Dividendos en efectivo a pagar	4.584.080	6.900.513
	4.584.080	6.900.513
NO CORRIENTES		
Depósito en garantía de Directores	139.875	132.230
	139.875	132.230



PABLO A. BORTOLATO
Presidente



Firmado a los efectos de su identificación
con nuestro informe de fecha 24/09/2020
VIGNA, SANTONI Y ASOCIADOS
CPCE Prov. de Santa Fe Mat. N° 7/54
CP Humberto D. Santoni (Socio)
CPCE Prov. de Santa Fe Mat. N° 5727 - Ley 8738



CARLOS J. CANDA
Tesorero




LUIS A. ABREGO
Por Consejo de Vigilancia

	30/06/2020 \$	30/06/2019 \$
l) Resultados por inversiones en Sociedades Art. 33 Ley General de Sociedades		
Sociedades controladas (Nota 3.k de los estados financieros consolidados)	5.802.501	1.342.967
Sociedades relacionadas (Nota 3.d de los estados financieros consolidados)	26.435.779	(56.656.338)
	<u>32.238.280</u>	<u>(55.313.371)</u>
m) Otros ingresos y egresos		
Resultado por ventas y bajas de bienes de uso	35.207	38.151
	<u>35.207</u>	<u>38.151</u>
n) Apertura por fechas de vencimiento de créditos y deudas e información referida al devengamiento de intereses		
	Créditos	Deudas
	\$	\$
A vencer en el 1er. trimestre siguiente	12.466.172	77.574.191
A vencer en el 2do. trimestre siguiente	3.011.430	4.063.079
A vencer en el 3er. trimestre siguiente	301.629	-
A vencer en el 4to. trimestre siguiente	67.500	-
A vencer en el ejercicio 2021-2022	1.800.207	-
Sin plazo establecido	32.313.756	117.490.150
	<u>49.960.694</u>	<u>199.127.420</u>
Devengan intereses	2.070.207	-
No devengan intereses	47.890.487	199.127.420
	<u>49.960.694</u>	<u>199.127.420</u>

NOTA 4 - EVOLUCIÓN DEL CAPITAL SOCIAL

La siguiente es la evolución del capital social:



PABLO A. BORTOLATO
Presidente



Firmado a los efectos de su identificación
con nuestro informe de fecha 24/09/2020
VIGNA, SANTONI Y ASOCIADOS
CPCE Prov. de Santa Fe Mat. Nº 7/54
CP Humberto D. Santoni (Socio)
CPCE Prov. de Santa Fe Mat. Nº 5727 - Ley 8738



CARLOS J. CANDA
Tesorero



LUIS A. ABREGO
Por Consejo de Vigilancia

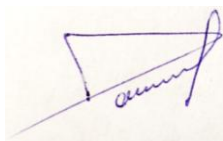
			<i>Importe</i> \$	-
<i>Capital social según acto constitutivo</i>				
<i>Aumentos de capital social posteriores:</i>				
	<i>Fecha de Asamblea que decidió la emisión</i>	<i>Fecha de inscripción en el RPC</i>		
	15/04/75	26/08/76		-
	15/04/76	22/03/79		-
	15/04/77	22/03/79		-
	15/04/83	08/11/83		-
	15/04/91	19/05/92	100.000	
	29/10/92	28/12/93	400.000	
<i>Aumento de capital social resultante del canje de fusión con el Mercado de Valores de Mendoza S.A.</i>				3.500.000
<i>Aumento de capital social resuelto por Asamblea General Ordinaria y Extraordinaria de Accionistas de fecha 30/10/2014</i>				4.000.000
				<u>8.000.000</u>

Con fecha 30 de octubre de 2014 la Asamblea General Ordinaria y Extraordinaria de Accionistas del Mercado Argentino de Valores Sociedad Anónima aprobó el aumento del capital social hasta 4.000.000 de acciones, representativas de \$ 4.000.000, las que al cierre del presente ejercicio se encuentran totalmente suscriptas e integradas. El mencionado aumento de capital social se inscribió en el Registro Público de Rosario con fecha 13 de noviembre de 2018, en Estatutos, al Folio 6681, Tomo 99, N° 1236.

NOTA 5 - CUENTAS DE ORDEN

El detalle es el siguiente:

	30/06/2020	30/06/2019
	\$	\$
Operaciones de contado a liquidar	256.000	-
Operaciones de plazo firme a liquidar	6.268.549.062	2.257.578
Títulos depositados en garantía de operaciones bursátiles	8.702.600.123	2.581.145.766
Títulos de terceros en custodia	39.347.217	52.346.161
Depósito de Directores en garantía	1.082.140	1.041.719



PABLO A. BORTOLATO
Presidente



Firmado a los efectos de su identificación
con nuestro informe de fecha 24/09/2020
VIGNA, SANTONI Y ASOCIADOS
CPCE Prov. de Santa Fe Mat. N° 7/54
CP Humberto D. Santoni (Socio)
CPCE Prov. de Santa Fe Mat. N° 5727 - Ley 8738



CARLOS J. CANDA
Tesorero



LUIS A. ABREGO
Por Consejo de Vigilancia


NOTA 6 - IMPUESTO A LAS GANANCIAS

A continuación se presenta la conciliación entre el Impuesto a las ganancias cargado a resultados, con el impuesto que resultaría de aplicar a la ganancia contable antes de impuestos la tasa impositiva vigente, y con el impuesto del ejercicio determinado a los fines fiscales:

	30/06/2020	30/06/2019
	\$	\$
Resultado del ejercicio antes del Impuesto a las ganancias	3.936.292	15.389.161
Tasa del impuesto vigente	30%	30%
Resultado del ejercicio a la tasa del impuesto	1.180.888	4.616.748
Diferencias permanentes a la tasa del impuesto:		
Rentas Fondo de garantía Ley Nº 26.831	(25.727.376)	(60.341.175)
Dividendos en efectivo	(180.610)	(644.659)
Resultados por inversiones en Sociedades Art. 33 Ley General de Sociedades	(36.052.779)	(19.075.662)
Diferencia de cambio generada por tenencias depositadas en el exterior	(1.945.101)	-
Resultados por tenencia de títulos valores	(8.046.700)	-
Gastos no deducibles	65.616	95.576
Ajuste por inflación impositivo	(66.929.437)	(4.138.780)
Ajuste provisión para impuesto a las ganancias del ejercicio anterior	(10.894.644)	-
Ajuste del quebranto impositivo de ejercicios anteriores	(764.251)	-
Ajuste por reexpresión de estados contables en moneda homogénea	88.003.083	109.436.759
Total (beneficio) cargo por impuesto a las ganancias	(61.291.311)	29.948.807
Diferencias temporarias a la tasa del impuesto:		
Resultados por tenencia de títulos valores	4.780.629	(17.367.174)
Amortizaciones de bienes de uso	(12.922)	115.251
Quebrantos por provisión para contingencias	1.238.700	1.429.586
Quebrantos impositivos	(1.787.356)	-
Ajuste por inflación impositivo deducible en los próximos ejercicios	47.645.091	-
Ajuste provisión para impuesto a las ganancias del ejercicio anterior	10.894.644	-
Ajuste por mayores valores de los bienes de uso y activos intangibles por reexpresión de estados contables en moneda homogénea	(1.467.475)	(2.776.917)
Impuesto del ejercicio a los fines fiscales	-	11.349.553

NOTA 7 - SITUACIONES CONTINGENTES

Las situaciones contingentes de la Sociedad se describen en la Nota 8 de los estados financieros consolidados.



PABLO A. BORTOLATO
Presidente



Firmado a los efectos de su identificación
con nuestro informe de fecha 24/09/2020
VIGNA, SANTONI Y ASOCIADOS
CPCE Prov. de Santa Fe Mat. Nº 7/54
CP Humberto D. Santoni (Socio)
CPCE Prov. de Santa Fe Mat. Nº 5727 - Ley 8738



CARLOS J. CANDA
Tesorero



LUIS A. ABREGO
Por Consejo de Vigilancia

NOTA 8 - PATRIMONIO NETO MÍNIMO Y FONDOS DE GARANTÍA

La Ley Nº 26.831, el Decreto Nº 1.023/13, las Normas (NT 2013) y la Resolución General (RG) Nº 817 de la Comisión Nacional de Valores (CNV) requieren que los Mercados con Cámaras Compensadoras deben contar, a partir del 31 de marzo de 2020, con un Patrimonio Neto mínimo no inferior a 10.917.500 Unidades de Valor Adquisitivo (UVAs), el que debe surgir de sus estados contables trimestrales y anuales.

Al 30 de junio de 2020 el Mercado Argentino de Valores Sociedad Anónima (MAV) cumple con el requisito patrimonial indicado en el párrafo anterior, según el siguiente detalle:

Patrimonio neto de MAV en pesos	1.123.797.164
Valor UVA al 30/06/2020 en pesos	55,06
Patrimonio neto de MAV en UVAs	20.410.410
Patrimonio neto mínimo exigido en UVAs	10.917.500
Excedente de Patrimonio neto en UVAs	9.492.910

La citada normativa exige, además, que los Mercados deben constituir un Fondo de Garantía III (FG III), establecido por el artículo 45 de la Ley Nº 26.831 y su reglamentación complementaria establecida en las Normas CNV (NT 2013 y mod.), destinado a hacer frente a los compromisos no cumplidos por agentes miembros originados en operaciones garantizadas. Estos fondos deberán permitir hacer frente al incumplimiento de, como mínimo, los dos participantes que se encuentren más expuestos en condiciones de mercado extremas pero verosímiles.


MAV constituyó el mencionado FG III a partir de la entrada en vigencia de la citada Ley. El monto acumulado de dicho fondo al 30 de junio de 2020 asciende a \$ 364.758.884 y se encuentra integrado en activos elegibles según el siguiente detalle:

Acciones que conforman el Índice S&P BYMA - Cuenta Nº 600 Comitente Nº 646000001 - Fondo Garantía y Contrapartida:

Aluar S.A. (Anexo C)	8.474.728
Banco Francés (Anexo C)	1.768.272
Banco Macro (Anexo C)	9.390.344
Grupo Financiero Galicia (Anexo C)	11.496.583
Pampa Energía S.A. (Anexo C)	8.898.930
Ternium Argentina S.A. (Anexo C)	14.638.155
YPF S.A. (Anexo C)	7.263.734

Títulos públicos nacionales con negociación secundaria - Cuenta Nº 600 Comitente Nº 646000001 - Fondo Garantía y Contrapartida:

Bonos Bonar 2020 (Anexo C)	41.773.292
Bonos Bonar 2024 (Anexo C)	20.735.114
Bonos Discount Ley Argentina USD (Anexo C)	57.617.143



PABLO A. BORTOLATO
Presidente



Firmado a los efectos de su identificación
con nuestro informe de fecha 24/09/2020
VIGNA, SANTONI Y ASOCIADOS
CPCE Prov. de Santa Fe Mat. Nº 7/54
CP Humberto D. Santoni (Socio)
CPCE Prov. de Santa Fe Mat. Nº 5727 - Ley 8738



CARLOS J. CANDA
Tesorero



LUIS A. ABREGO
Por Consejo de Vigilancia

Fondos comunes de inversión con liquidación de rescates dentro de las 72 horas - Cuenta N° 1464

Comitente N° 0000000646-1 - Contrapartida:

CMA Protección Clase B \$ FCI (Anexo C)	900.312
Consultatio Renta fija Argentina Clase B (Anexo C)	10.192.404
Franklin Templeton SBS Latam F. I. USD - Clase JDN (Anexo C)	32.087.610
Gainvest Pesos (Anexo C)	10.194.220
Galileo Event Driven Clase B (Anexo C)	38.875.393
IAM Performance Americas Clase B (Anexo C)	5.183.789
Megainver Liquidez pesos Clase B (Anexo C)	460.036
SBS Capital Plus Clase B (Anexo C)	10.335.763
SBS Acciones Argentina Clase B (Anexo C)	8.149.096
Zofingen Factoring Abierto Pyme Clase B \$ (Anexo C)	41.520.972
Zofingen Factoring Abierto Pyme Clase C \$ (Anexo C)	33.408.348

Garantías iniciales bajo custodia en los Mercados y/o Cámaras compensadoras autorizados por la CNV y no afectadas a garantizar operaciones específicas:

Matba Rofex S.A.:

Bonos Discount Ley Argentina USD (Anexo G)	1.127.000
--	-----------

Cauciones bursátiles (Anexo D)	52.229.572
--------------------------------	------------

Total de activos elegibles de MAV en pesos	426.720.810
--	-------------

Monto del FG III en pesos	364.758.884
---------------------------	-------------

Excedente	61.961.926
-----------	------------

Por otra parte, en cumplimiento de lo dispuesto en el artículo 11 bis de la Sección IV del Capítulo II del Título VI de las Normas CNV, incorporado por el artículo 9 de la RG N° 817, el Directorio de MAV ha resuelto conformar el Comité de Riesgos y Créditos, designando a sus integrantes y aprobando su Reglamento.


Adicionalmente a la integración del FG III, MAV ha constituido fondos de garantías integrados por los Agentes miembros del Mercado para el cumplimiento de las obligaciones derivadas del incumplimiento de uno o varios de ellos, conforme artículo 16 Capítulo III del Título VI de las Normas CNV (NT 2013 y mod.).

A tal efecto, MAV cuenta con un esquema alternativo al de la estructura de fideicomisos para la administración de márgenes y garantías relativas a la liquidación y compensación de las operaciones registradas. Dicho esquema de garantías se administra a través de la conjunción de diversas categorías de cuentas segregadas, márgenes, reposiciones diarias e intradiarias y a partir del modelo de liquidación o pago contra la entrega de los valores negociables.

El Fondo de Garantía I (FG I) actualmente se encuentra conformado por garantías iniciales y garantías para la cobertura de márgenes de la operatoria garantizada, integrados por los Agentes miembros del Mercado.

Por su parte, el Fondo de Garantía II (FG II) se encuentra conformado por los aportes efectuados por los Agentes miembros del Mercado, en función del riesgo de su operatoria. Dicho fondo permite hacer frente, en condiciones de mercado extremas pero verosímiles, al incumplimiento de: i) el Agente con respecto al cual se esté más expuesto; o ii) la suma del segundo y el tercer Agente que se encuentre más expuesto; de ambos el mayor.

Los resultados obtenidos en las pruebas de tensión realizadas al 30 de marzo de 2020 demostraron que el FG I permitió cubrir el 100% de las obligaciones contraídas por los agentes frente a los cuales el MAV se encontraba más expuesto. Por otra parte, en las pruebas de tensión realizadas por el segundo trimestre del año 2020, se determinó un FG II a ser cubierto por los Agentes miembros del Mercado por un total de \$10.851.948, el cual fue integrado en el mes de agosto de 2020, y cuyo importe al 18 de agosto de 2020 totalizaba \$12.069.535, compuesto de la siguiente manera:



PABLO A. BORTOLATO
Presidente



CARLOS J. CANDA
Tesorero



Firmado a los efectos de su identificación
con nuestro informe de fecha 24/09/2020
VIGNA, SANTONI Y ASOCIADOS
CPCE Prov. de Santa Fe Mat. N° 7/54
CP Humberto D. Santoni (Socio)
CPCE Prov. de Santa Fe Mat. N° 5727 - Ley 8738



LUIS A. ABREGO
Por Consejo de Vigilancia

Activo	Importe
Cauciones bursátiles en pesos	5.210.426
US Treasury Bill	3.932.211
Bonos cortos en pesos	2.059.784
Bonos cortos en USD	298.642
Acciones	265.782
Bonos largos en USD	148.872
Cedear	131.064
Bonos largos en pesos	22.754
Total general	12.069.535

Los requisitos en materia de márgenes y las contribuciones a los fondos de garantías han sido calculados en base a modelos y parámetros sometidos a pruebas de tensión con periodicidad trimestral (conforme artículo 19 Capítulo III del Título VI de las Normas CNV (NT 2013 y mod.).

NOTA 9 - FONDO DE GARANTÍA OBLIGATORIO LEY Nº 17.811

La Ley Nº 17.811 requería que los Mercados debían constituir un Fondo de garantía para hacer frente a los compromisos no cumplidos por los agentes de bolsa, originados en operaciones cuya garantía hubiera tomado a su cargo, con el 50 % como mínimo de las utilidades anuales líquidas y realizadas.


El Mercado Argentino de Valores Sociedad Anónima constituyó el mencionado Fondo de garantía obligatorio para hacer frente a los compromisos no cumplidos por los agentes de bolsa establecido por el artículo 57 de la Ley Nº 17.811 durante la vigencia de la Ley mencionada. El monto acumulado al 30 de junio de 2020 asciende a \$ 26.236.657.

NOTA 10 - GUARDA DE DOCUMENTACIÓN

En cumplimiento de la Resolución General Nº 629 de la CNV se informa que la Sociedad encomendó la guarda de cierta documentación respaldatoria de sus operaciones contables y de su gestión a Centibox S.A., cuyo depósito se encuentra ubicado en Av. Arijón 26 bis de la ciudad de Rosario, provincia de Santa Fe.

NOTA 11 - ADMINISTRACIÓN DEL RIESGO

Las políticas de administración de riesgos establecidas por la Sociedad se describen en la Nota 10 de los estados financieros consolidados.



PABLO A. BORTOLATO
Presidente



Firmado a los efectos de su identificación
con nuestro informe de fecha 24/09/2020
VIGNA, SANTONI Y ASOCIADOS
CPCE Prov. de Santa Fe Mat. Nº 7/54
CP Humberto D. Santoni (Socio)
CPCE Prov. de Santa Fe Mat. Nº 5727 - Ley 8738



CARLOS J. CANDA
Tesorero



LUIS A. ABREGO
Por Consejo de Vigilancia

MERCADO ARGENTINO DE VALORES SOCIEDAD ANÓNIMA

ESTADOS FINANCIEROS SEPARADOS
Ejercicio finalizado el 30 de junio de 2020
(Presentado en forma comparativa con cifras correspondientes al ejercicio anterior)
(En moneda homogénea)

ANEXO A

BIENES DE USO

Rubros	Valores de incorporación				Amortizaciones					Neto al 30/06/2020	Neto al 30/06/2019
	Al comienzo del ejercicio	Aumentos	Disminucio- nes	Al cierre del ejercicio	Acumuladas al comienzo del ejercicio	Disminucio- nes	Del ejercicio		Acumuladas al cierre del ejercicio		
							%	Monto (1)			
	\$	\$	\$	\$	\$	\$		\$	\$	\$	\$
Muebles, útiles e instalaciones	6.066.287	1.225.496	(14.376)	7.277.407	2.732.919	(4.313)	10	591.173	3.319.779	3.957.628	3.333.368
Equipos de computación y reproducción	15.499.185	4.020.211	(303.947)	19.215.449	12.139.889	(235.329)	20	2.080.744	13.985.304	5.230.145	3.359.296
Mejoras sobre inmuebles de terceros	2.937.417	-	-	2.937.417	1.566.182	-	10	309.208	1.875.390	1.062.027	1.371.235
Rodados	4.006.026	-	-	4.006.026	1.802.713	-	5	801.206	2.603.919	1.402.107	2.203.313
Anticipos para compras de inmuebles	48.061.463	25.920.536	-	73.981.999	-	-	-	-	-	73.981.999	48.061.463
TOTALES	76.570.378	31.166.243	(318.323)	107.418.298	18.241.703	(239.642)		3.782.331	21.784.392	85.633.906	58.328.675

(1) Las amortizaciones del ejercicio fueron imputadas a Gastos (Anexo H)

Firmado a los efectos de su identificación
con nuestro informe de fecha 24/09/2020
VIGNA, SANTONI Y ASOCIADOS
CPCE Prov. de Santa Fe Mat. N° 7/54
CP Humberto D. Santoni (Socio)
CPCE Prov. de Santa Fe Mat. N° 5727 - Ley 8738

LUIS A. ABREGO
Por Consejo de Vigilancia

PABLO A. BORTOLATO
Presidente

CARLOS J. CANDA
Tesorero

MERCADO ARGENTINO DE VALORES SOCIEDAD ANÓNIMA

ESTADOS FINANCIEROS SEPARADOS

Ejercicio finalizado el 30 de junio de 2020

(Presentado en forma comparativa con cifras correspondientes al ejercicio anterior)

(En moneda homogénea)

ANEXO B

ACTIVOS INTANGIBLES

Rubros	Valores de incorporación			Amortizaciones				Neto al 30/06/2020	Neto al 30/06/2019
	Al comienzo del ejercicio	Aumentos	Al cierre del ejercicio	Acumuladas al comienzo del ejercicio	Del ejercicio		Acumuladas al cierre del ejercicio		
					%	Monto			
						(1)			
	\$	\$	\$	\$		\$	\$	\$	\$
Licencias y programas de computación	3.807.154	986.389	4.793.543	3.121.222	20	384.024	3.505.246	1.288.297	685.932
Desarrollo de sistemas	23.609.955	9.328.105	32.938.060	12.351.125	20	6.145.125	18.496.250	14.441.810	11.258.829
Derechos exclusivos para la negociación bursátil de cheques de pago diferido	9.571.428	-	9.571.428	-	-	-	-	9.571.428	9.571.429
TOTALES	36.988.537	10.314.494	47.303.031	15.472.347		6.529.149	22.001.496	25.301.535	21.516.190

(1) Las amortizaciones del ejercicio fueron imputadas a Gastos (Anexo H)

Firmado a los efectos de su identificación
con nuestro informe de fecha 24/09/2020
VIGNA, SANTONI Y ASOCIADOS
CPCE Prov. de Santa Fe Mat. N° 7/54
CP Humberto D. Santoni (Socio)
CPCE Prov. de Santa Fe Mat. N° 5727 - Ley 8738

LUIS A. ABREGO
Por Consejo de Vigilancia

PABLO A. BORTOLATO
Presidente

CARLOS J. CANDA
Tesorero

MERCADO ARGENTINO DE VALORES SOCIEDAD ANÓNIMA

ESTADOS FINANCIEROS SEPARADOS

Ejercicio finalizado el 30 de junio de 2020

(Presentado en forma comparativa con cifras correspondientes al ejercicio anterior)

(En moneda homogénea)

ANEXO C

TÍTULOS VALORES EQUIVALENTES A EFECTIVO, ACTIVOS FINANCIEROS A COSTO AMORTIZADO, OTROS ACTIVOS FINANCIEROS E INVERSIONES EN OTRAS SOCIEDADES

Sociedad emisora, denominación y características de los valores	Cantidad al 30/06/2020	Valor de cotización	Valor de costo amortizado	Valor de costo reexpresado	Valor patrimonial proporcional	Valor de libros al 30/06/2020		Valor de libros al 30/06/2019	
		\$	\$	\$	\$	Corrientes	No corrientes	Corrientes	No corrientes
						\$	\$	\$	\$
EFFECTIVO Y EQUIVALENTES									
Títulos valores equivalentes a efectivo									
<i>Títulos públicos y otros títulos de deuda:</i>									
Bonos Bonar 2020 (Anexo G)	3.482.901	110.872.667	-	-	-	110.872.667	-	256.938.382	-
Bonos Bonar 2024 (Anexo G)	800.003	27.028.552	-	-	-	27.028.552	-	35.256.282	-
Bonos Ciudad de Buenos Aires 2020 Clase 6 USD (Anexo G)	-	-	-	-	-	-	-	203.431	-
Bonos de Consolidación GSR \$	-	-	-	-	-	-	-	1.030.718	-
Bonos de Consolidación 8 Serie Escr	-	-	-	-	-	-	-	459.683	-
Bonos de la Provincia de Buenos Aires	-	-	-	-	-	-	-	3.868.762	-
Bonos del Tesoro Nacional con ajuste por CER 2020	-	-	-	-	-	-	-	27.713.730	-
Bonos del Tesoro Nacional con ajuste por CER vto. 20/09/2022	606.459	562.187	-	-	-	562.187	-	-	-
Bonos Discount Ley Argentina \$	-	-	-	-	-	-	-	3.379.385	-
Bonos Discount Ley Argentina USD (Anexo G)	1.022.487	57.617.143	-	-	-	57.617.143	-	63.707.581	-
Bonos Internacionales de la Rep. Argentina USD vto. 22/04/2026 (Anexo G)	-	-	-	-	-	-	-	15.505.742	-
Bonos Internacionales de la Rep. Argentina USD vto. 28/06/2117 (Anexo G)	-	-	-	-	-	-	-	6.880.258	-
Bonos Par vto. 2038	-	-	-	-	-	-	-	136.216	-
Bonos Par USD vto. 2038 (Anexo G)	-	-	-	-	-	-	-	802.551	-
Letras del Tesoro Capitalizables en pesos V. 31/07/2019	-	-	-	-	-	-	-	33.193.238	-
US Treasury Bill ZCP vto. 29/09/2020 (Anexo G)	50.000	3.423.836	-	-	-	3.423.836	-	-	-
US Treasury Bill ZCP vto. 05/11/2020 (Anexo G)	50.000	3.423.082	-	-	-	3.423.082	-	-	-
US Treasury Bill ZCP vto. 27/11/2020 (Anexo G)	50.000	3.422.671	-	-	-	3.422.671	-	-	-
Subtotales Títulos públicos y otros títulos de deuda						206.350.138	-	449.075.959	-

Firmado a los efectos de su identificación
con nuestro informe de fecha 24/09/2020
VIGNA, SANTONI Y ASOCIADOS
CPCE Prov. de Santa Fe Mat. N° 7/54
CP Humberto D. Santoni (Socio)
CPCE Prov. de Santa Fe Mat. N° 5727 - Ley 8738

LUIS A. ABREGO
Por Consejo de Vigilancia

PABLO A. BORTOLATO
Presidente

CARLOS J. CANDA
Tesorero

MERCADO ARGENTINO DE VALORES SOCIEDAD ANÓNIMA

ESTADOS FINANCIEROS SEPARADOS

Ejercicio finalizado el 30 de junio de 2020

(Presentado en forma comparativa con cifras correspondientes al ejercicio anterior)

(En moneda homogénea)

ANEXO C (Cont.)

TÍTULOS VALORES EQUIVALENTES A EFECTIVO, ACTIVOS FINANCIEROS A COSTO AMORTIZADO, OTROS ACTIVOS FINANCIEROS E INVERSIONES EN OTRAS SOCIEDADES

Sociedad emisora, denominación y características de los valores	Cantidad al 30/06/2020	Valor de cotización \$	Valor de costo amortizado \$	Valor de costo reexpresado \$	Valor patrimonial proporcional \$	Valor de libros al 30/06/2020		Valor de libros al 30/06/2019	
						Corrientes \$	No corrientes \$	Corrientes \$	No corrientes \$
Acciones:									
Aluar S.A.	234.757	8.474.728	-	-	-	8.474.728	-	5.935.678	-
Banco Francés	13.002	1.768.272	-	-	-	1.768.272	-	3.004.178	-
Banco Macro	47.093	9.390.344	-	-	-	9.390.344	-	21.015.904	-
Cedear Tenaris S.A.	1.392	1.927.920	-	-	-	1.927.920	-	-	-
Grupo Financiero Galicia	111.401	11.496.583	-	-	-	11.496.583	-	24.109.657	-
Johnson & Johnson (Anexo G)	3	28.899	-	-	-	28.899	-	-	-
Pampa Energía S.A.	197.754	8.898.930	-	-	-	8.898.930	-	24.335.901	-
Petrolero Brasileiro S.A.	-	-	-	-	-	-	-	18.924.756	-
Tenaris S.A.	-	-	-	-	-	-	-	7.950.719	-
Tenaris S.A. ADR (Anexo G)	4.990	4.419.668	-	-	-	4.419.668	-	-	-
Ternium Argentina S.A.	447.650	14.638.155	-	-	-	14.638.155	-	8.819.022	-
YPF S.A.	12.064	7.263.734	-	-	-	7.263.734	-	13.432.622	-
Subtotales Acciones						68.307.233	-	127.528.437	-
Fondos comunes de inversión:									
Allianceber Amer Income C (Anexo G)	33.087	18.154.597	-	-	-	18.154.597	-	15.469.534	-
AXIS Abierto PyME Clase C	-	-	-	-	-	-	-	8.841.757	-
CMA Protección Clase B \$ FCI	33.400	900.312	-	-	-	900.312	-	638.654	-
Consultatio Ahorro Plus Argentina Clase B	-	-	-	-	-	-	-	49.438.233	-
Consultatio Renta fija Argentina Clase B	326.220	10.192.404	-	-	-	10.192.404	-	-	-
Franklin Templeton SBS Latam F. I. USD - Clase JDN (Anexo G)	441.158	32.087.610	-	-	-	32.087.610	-	7.194.855	-
Gainvest Pesos	3.145.256	10.194.220	-	-	-	10.194.220	-	-	-
Galileo Event Driven Clase B (Anexo G)	206.274	38.875.393	-	-	-	38.875.393	-	-	-
IAM Performance Americas Clase B (Anexo G)	70.656	5.183.789	-	-	-	5.183.789	-	-	-

Firmado a los efectos de su identificación
con nuestro informe de fecha 24/09/2020
VIGNA, SANTONI Y ASOCIADOS
CPCE Prov. de Santa Fe Mat. N° 7/54
CP Humberto D. Santoni (Socio)
CPCE Prov. de Santa Fe Mat. N° 5727 - Ley 8738

LUIS A. ABREGO
Por Consejo de Vigilancia

PABLO A. BORTOLATO
Presidente

CARLOS J. CANDA
Tesorero

MERCADO ARGENTINO DE VALORES SOCIEDAD ANÓNIMA

ESTADOS FINANCIEROS SEPARADOS

Ejercicio finalizado el 30 de junio de 2020

(Presentado en forma comparativa con cifras correspondientes al ejercicio anterior)

(En moneda homogénea)

ANEXO C (Cont.)

TÍTULOS VALORES EQUIVALENTES A EFECTIVO, ACTIVOS FINANCIEROS A COSTO AMORTIZADO, OTROS ACTIVOS FINANCIEROS E INVERSIONES EN OTRAS SOCIEDADES

Sociedad emisora, denominación y características de los valores	Cantidad al 30/06/2020	Valor de cotización \$	Valor de costo amortizado \$	Valor de costo reexpresado \$	Valor patrimonial proporcional \$	Valor de libros al 30/06/2020		Valor de libros al 30/06/2019	
						Corrientes \$	No corrientes \$	Corrientes \$	No corrientes \$
JP Morgan Latin América EQ A (Anexo G)	1.955	2.734.934	-	-	-	2.734.934	-	-	-
Megainver Estrategia Agro Clase B (Anexo G)	75.000	3.626.109	-	-	-	3.626.109	-	4.452.097	-
Megainver Liquidez pesos Clase B	179.061	460.036	-	-	-	460.036	-	-	-
SBS Capital Plus Clase B	1.728.196	10.335.763	-	-	-	10.335.763	-	-	-
SBS Acciones Argentina Clase B	345.802	8.149.096	-	-	-	8.149.096	-	13.130.908	-
SBS Ahorro pesos Clase B	-	-	-	-	-	-	-	438.885	-
Zofingen Factoring Abierto Pyme Clase B \$	12.729.665	41.520.972	-	-	-	41.520.972	-	-	-
Zofingen Factoring Abierto Pyme Clase C \$	15.922.939	33.408.348	-	-	-	33.408.348	-	22.210.345	-
Subtotales Fondos comunes de inversión						215.823.583	-	121.815.268	-
Otros fondos de inversión:									
Ishares MSCI Brazil CAP (Anexo G)	6.806	13.408.228	-	-	-	13.408.228	-	-	-
Subtotales Otros fondos de inversión						13.408.228	-	-	-
TOTALES EFECTIVO Y EQUIVALENTES						503.889.182	-	698.419.664	-
OTROS TÍTULOS VALORES, ACTIVOS FINANCIEROS A COSTO AMORTIZADO Y OTROS ACTIVOS FINANCIEROS									
Títulos valores afectados al canje de deuda									
Títulos públicos:									
Bonos Internacionales de la Rep. Argentina USD vto. 22/04/2026 (Anexo G)	300.000	8.490.000	-	-	-	8.490.000	-	-	-
Bonos Internacionales de la Rep. Argentina USD vto. 28/06/2117 (Anexo G)	879.000	36.346.650	-	-	-	36.346.650	-	-	-
Bonos Par USD vto. 2038 (Anexo G)	22.046	936.955	-	-	-	936.955	-	-	-
Subtotales Títulos valores afectados al canje de deuda						45.773.605	-	-	-

Firmado a los efectos de su identificación
con nuestro informe de fecha 24/09/2020
VIGNA, SANTONI Y ASOCIADOS
CPCE Prov. de Santa Fe Mat. N° 7/54
CP Humberto D. Santoni (Socio)
CPCE Prov. de Santa Fe Mat. N° 5727 - Ley 8738

LUIS A. ABREGO
Por Consejo de Vigilancia

PABLO A. BORTOLATO
Presidente

CARLOS J. CANDA
Tesorero

MERCADO ARGENTINO DE VALORES SOCIEDAD ANÓNIMA

ESTADOS FINANCIEROS SEPARADOS

Ejercicio finalizado el 30 de junio de 2020

(Presentado en forma comparativa con cifras correspondientes al ejercicio anterior)

(En moneda homogénea)

ANEXO C (Cont.)

TÍTULOS VALORES EQUIVALENTES A EFECTIVO, ACTIVOS FINANCIEROS A COSTO AMORTIZADO, OTROS ACTIVOS FINANCIEROS E INVERSIONES EN OTRAS SOCIEDADES

Sociedad emisora, denominación y características de los valores	Cantidad al 30/06/2020	Valor de cotización \$	Valor de costo amortizado \$	Valor de costo reexpresado \$	Valor patrimonial proporcional \$	Valor de libros al 30/06/2020		Valor de libros al 30/06/2019	
						Corrientes \$	No corrientes \$	Corrientes \$	No corrientes \$
Títulos valores a costo amortizado									
Obligaciones negociables:									
ON Bergamasco Pyme S. 1 V. 19/03/2021 USD (Anexo G)	60.000	-	943.304	-	-	943.304	-	1.926.044	987.488
ON Pyme Lesko 1 V. 28/12/2020	700.000	-	141.512	-	-	141.512	-	457.022	153.700
Subtotales Obligaciones negociables						1.084.816	-	2.383.066	1.141.188
Valores de deuda fiduciaria de fideicomisos financieros:									
VD FF Confibono LI Clase B \$ CG	-	-	-	-	-	-	-	5.283.113	5.761.366
VD FF Fidebica LII Clase A \$ CG	-	-	-	-	-	-	-	824.477	-
VD FF Inverlease III \$ CG	-	-	-	-	-	-	-	405.004	-
VD FF Insuagro VI Clase B U\$S (Anexo G)	35.000	-	2.246.367	-	-	-	2.246.367	-	-
VD FF Metalcred II Clase A \$ CG	200.000	-	174.673	-	-	163.607	11.066	-	-
Subtotales Valores de deuda fiduciaria de fideicomisos financieros						163.607	2.257.433	6.512.594	5.761.366
TOTALES ACTIVOS FINANCIEROS A COSTO AMORTIZADO Y OTROS ACTIVOS FINANCIEROS						1.248.423	2.257.433	8.895.660	6.902.554
INVERSIONES PERMANENTES EN SOCIEDADES CONTROLADAS Y RELACIONADAS									
Sociedades controladas:									
Rosario Administradora Sociedad Fiduciaria S.A.	2.625	-	-	-	36.586.418	-	36.586.418	-	32.575.529
Rosario Derivados S.A.	33.000	-	-	-	10.532.378	-	10.532.378	-	8.740.768
Sociedades relacionadas:									
Rosario Valores S.A.	4.821	-	-	-	287.105.676	-	287.105.676	-	260.826.897
TOTALES INVERSIONES PERMANENTES EN SOCIEDADES CONTROLADAS Y RELACIONADAS						-	334.224.472	-	302.143.194

Firmado a los efectos de su identificación
con nuestro informe de fecha 24/09/2020
VIGNA, SANTONI Y ASOCIADOS
CPCE Prov. de Santa Fe Mat. N° 7/54
CP Humberto D. Santoni (Socio)
CPCE Prov. de Santa Fe Mat. N° 5727 - Ley 8738

LUIS A. ABREGO
Por Consejo de Vigilancia

PABLO A. BORTOLATO
Presidente

CARLOS J. CANDA
Tesorero

MERCADO ARGENTINO DE VALORES SOCIEDAD ANÓNIMA

ESTADOS FINANCIEROS SEPARADOS

Ejercicio finalizado el 30 de junio de 2020

(Presentado en forma comparativa con cifras correspondientes al ejercicio anterior)

(En moneda homogénea)

ANEXO C (Cont.)

**TÍTULOS VALORES EQUIVALENTES A EFECTIVO, ACTIVOS FINANCIEROS A COSTO AMORTIZADO,
OTROS ACTIVOS FINANCIEROS E INVERSIONES EN OTRAS SOCIEDADES**

Sociedad emisora, denominación y características de los valores	Cantidad al 30/06/2020	Valor de cotización \$	Valor de costo amortizado \$	Valor de costo reexpresado \$	Valor patrimonial proporcional \$	Valor de libros al 30/06/2020		Valor de libros al 30/06/2019	
						Corrientes \$	No corrientes \$	Corrientes \$	No corrientes \$
INVERSIONES EN OTRAS SOCIEDADES									
Bolsa de Comercio Mendoza	-	-	-	-	-	-	-	-	578.750
Bolsa de Comercio Valparaíso	1	-	-	742.662	-	-	742.662	-	742.662
Caja de Valores S.A.	18.333	-	-	18.082	-	-	18.082	-	18.082
Castor Oil Argentina S.A.	6	-	-	737.228	-	-	737.228	-	737.229
Merproar S.A.	4.900	-	-	36.360	-	-	36.360	-	51.907
TOTALES INVERSIONES EN OTRAS SOCIEDADES						-	1.534.332	-	2.128.630

Firmado a los efectos de su identificación
con nuestro informe de fecha 24/09/2020
VIGNA, SANTONI Y ASOCIADOS
CPCE Prov. de Santa Fe Mat. N° 7/54
CP Humberto D. Santoni (Socio)
CPCE Prov. de Santa Fe Mat. N° 5727 - Ley 8738

LUIS A. ABREGO
Por Consejo de Vigilancia

PABLO A. BORTOLATO
Presidente

CARLOS J. CANDA
Tesorero

MERCADO ARGENTINO DE VALORES SOCIEDAD ANÓNIMA

ESTADOS FINANCIEROS SEPARADOS

Ejercicio finalizado el 30 de junio de 2020


(Presentado en forma comparativa con cifras correspondientes al ejercicio anterior)

(En moneda homogénea)

ANEXO D

**COLOCACIONES FINANCIERAS EQUIVALENTES A EFECTIVO Y
OTROS ACTIVOS FINANCIEROS A COSTO AMORTIZADO**

<i>Cuenta principal</i>	<i>Valor de libros al 30/06/2020</i>	<i>Valor de libros al 30/06/2019</i>
	<i>Corrientes \$</i>	<i>Corrientes \$</i>
EFFECTIVO Y EQUIVALENTES		
<i>Cauciones bursátiles</i>	52.229.572	17.252.920
<i>Pases no garantizados</i>	-	7.261.814
TOTALES EFFECTIVO Y EQUIVALENTES	52.229.572	24.514.734
ACTIVOS FINANCIEROS A COSTO AMORTIZADO Y OTROS ACTIVOS FINANCIEROS		
<i>Cheques de pago diferido</i>	1.295.913	5.826.613
TOTALES ACTIVOS FINANCIEROS A COSTO AMORTIZADO Y OTROS ACTIVOS FINANCIEROS	1.295.913	5.826.613



PABLO A. BORTOLATO
Presidente



CARLOS J. CANDA
Tesorero



Firmado a los efectos de su identificación
con nuestro informe de fecha 24/09/2020
VIGNA, SANTONI Y ASOCIADOS
CPCE Prov. de Santa Fe Mat. Nº 7/54
CP Humberto D. Santoni (Socio)
CPCE Prov. de Santa Fe Mat. Nº 5727 - Ley 8738



LUIS A. ABREGO
Por Consejo de Vigilancia

MERCADO ARGENTINO DE VALORES SOCIEDAD ANÓNIMA

ESTADOS FINANCIEROS SEPARADOS
Ejercicio finalizado el 30 de junio de 2020
(Presentado en forma comparativa con cifras correspondientes al ejercicio anterior)
(En moneda homogénea)


ANEXO E

PREVISIONES

Rubros	Saldos al comienzo del ejercicio \$	Aumentos del ejercicio (1) \$	Disminuciones del ejercicio (2) \$	Saldos al 30/06/2020 \$	Saldos al 30/06/2019 \$
INCLUÍDAS EN EL PASIVO					
Previsiones					
Previsión para contingencias (Nota 7)	12.186.886	4.129.000	(3.650.186)	12.665.700	12.186.886
TOTALES	12.186.886	4.129.000	(3.650.186)	12.665.700	12.186.886

(1) Imputados a Gastos (Anexo H)

(2) Imputadas a Resultado por exposición a los cambios en el poder adquisitivo de la moneda



PABLO A. BORTOLATO
Presidente



CARLOS J. CANDA
Tesorero



Firmado a los efectos de su identificación
con nuestro informe de fecha 24/09/2020
VIGNA, SANTONI Y ASOCIADOS
CPCE Prov. de Santa Fe Mat. N° 7/54
CP Humberto D. Santoni (Socio)
CPCE Prov. de Santa Fe Mat. N° 5727 - Ley 8738



LUIS A. ABREGO
Por Consejo de Vigilancia

MERCADO ARGENTINO DE VALORES SOCIEDAD ANÓNIMA

ESTADOS FINANCIEROS SEPARADOS

Ejercicio finalizado el 30 de junio de 2020

(Presentado en forma comparativa con cifras correspondientes al ejercicio anterior)

(En moneda homogénea)

ANEXO G

ACTIVOS Y PASIVOS EN MONEDA EXTRANJERA

Rubros	Al 30/06/2020				Al 30/06/2019		
	Clase de moneda	Monto	Cambio o cotización vigente	Monto en pesos	Clase de moneda	Monto	Monto en pesos
ACTIVOS							
ACTIVOS CORRIENTES							
Efectivo y equivalentes							
Caja y bancos:							
Moneda extranjera en Caja de Valores S.A.	-	-	-	-	U\$S	115.439	6.839.196
	Euro	7	76,50	545	Euro	7	495
Moneda extranjera en caja de seguridad	Euro	50	76,50	3.825	Euro	50	3.483
Bancos cuentas en el exterior	U\$S	242.569	68,50	16.616.023	U\$S	221.374	13.115.283
Bancos cuentas especiales	U\$S	2.101.201	68,50	143.932.235	U\$S	3.803.747	225.352.553
Títulos valores equivalentes a efectivo:							
Títulos públicos y otros títulos de deuda:							
Bonos Bonar 2020	U\$S	982.901	42,50 (1)	41.773.292	U\$S	2.013.699	115.966.668
Bonos Bonar 2020	U\$S	2.500.000	27,64 (2)	69.099.375	U\$S	2.500.000	140.971.714
Bonos Bonar 2024	U\$S	550.003	37,70 (1)	20.735.114	U\$S	548.797	24.381.143
Bonos Bonar 2024	U\$S	250.000	25,17 (2)	6.293.438	U\$S	250.000	10.875.139
Bonos Ciudad de Buenos Aires 2020 Clase 6 USD	-	-	-	-	U\$S	10.000	203.431
Bonos Discount Ley Argentina USD	U\$S	1.022.487	56,35	57.617.143	U\$S	971.187	63.707.581
Bonos Internacionales de la Rep. Argentina USD vto. 22/04/2026	-	-	-	-	U\$S	300.000	15.505.742
Bonos Internacionales de la Rep. Argentina USD vto. 28/06/2117	-	-	-	-	U\$S	150.000	6.880.258
Bonos Par USD vto. 2038	-	-	-	-	U\$S	22.046	802.551
US Treasury Bill ZCP vto. 29/09/2020	U\$S	50.000	68,48	3.423.836	-	-	-
US Treasury Bill ZCP vto. 05/11/2020	U\$S	50.000	68,46	3.423.082	-	-	-
US Treasury Bill ZCP vto. 27/11/2020	U\$S	50.000	68,45	3.422.671	-	-	-
Acciones:							
Johnson & Johnson	U\$S	3	9.633,16	28.899	-	-	-
Tenaris S.A. ADR	U\$S	4.990	885,71	4.419.668	-	-	-
Fondos comunes de inversión:							
Allianceber Amer Income C	U\$S	33.087	548,69	18.154.597	U\$S	31.573	15.469.534
Franklin Templeton SBS Latam F. I. USD - Clase JDN	U\$S	441.158	72,73	32.087.610	U\$S	113.282	7.194.855
Galileo Event Driven Clase B	U\$S	206.274	188,46	38.875.393	-	-	-
IAM Performance Americas Clase B	U\$S	70.656	73,37	5.183.789	-	-	-
JP Morgan Latin América EQ A	U\$S	1.955	1.398,77	2.734.934	-	-	-
Megainver Estrategia Agro Clase B	U\$S	75.000	48,35	3.626.109	U\$S	75.000	4.452.097
Otros fondos de inversión:							
Ishares MSCI Brazil CAP	U\$S	6.806	1.970,06	13.408.228	-	-	-

(1) Títulos depositados en Caja de Valores

(2) Títulos depositados en la entidad financiera estadounidense Morgan Stanley

PABLO A. BORTOLATO
Presidente

Firmado a los efectos de su identificación
con nuestro informe de fecha 24/09/2020
VIGNA, SANTONI Y ASOCIADOS
CPCE Prov. de Santa Fe Mat. N° 7/54
CP Humberto D. Santoni (Socio)
CPCE Prov. de Santa Fe Mat. N° 5727 - Ley 8738

CARLOS J. CANDA
Tesorero

LUIS A. ABREGO
Por Consejo de Vigilancia

MERCADO ARGENTINO DE VALORES SOCIEDAD ANÓNIMA

ESTADOS FINANCIEROS SEPARADOS

Ejercicio finalizado el 30 de junio de 2020

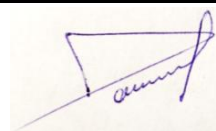
(Presentado en forma comparativa con cifras correspondientes al ejercicio anterior)

(En moneda homogénea)

ANEXO G (Cont.)

ACTIVOS Y PASIVOS EN MONEDA EXTRANJERA

Rubros	Al 30/06/2020				Al 30/06/2019		
	Clase de moneda	Monto	Cambio o cotización vigente	Monto en pesos	Clase de moneda	Monto	Monto en pesos
Otros títulos valores, activos financieros a costo amortizado y otros activos financieros							
Títulos valores afectados al canje de deuda:							
Títulos públicos:							
Bonos Internacionales de la Rep. Argentina USD vto. 22/04/2026	U\$S	300.000	28,30	8.490.000	-	-	-
Bonos Internacionales de la Rep. Argentina USD vto. 28/06/2117	U\$S	879.000	41,35	36.346.650	-	-	-
Bonos Par USD vto. 2038	U\$S	22.046	42,50	936.955	-	-	-
Títulos valores a costo amortizado:							
Obligaciones negociables:							
ON Bergamasco Pyme S. 1 V. 19/03/2021 USD	U\$S	60.000	15,72	943.304	U\$S	39.664	1.926.044
Créditos							
Deudores por liquidaciones	-	-	-	-	U\$S	91.166	5.401.132
SUBTOTALES ACTIVOS CORRIENTES				531.576.715			652.209.703
ACTIVOS NO CORRIENTES							
Activos financieros a costo amortizado y otros activos financieros							
Títulos valores a costo amortizado:							
Obligaciones negociables:							
ON Bergamasco Pyme S. 1 V. 19/03/2021 USD	-	-	-	-	U\$S	20.336	987.488
Valores de deuda fiduciaria de fideicomisos financieros:							
VD FF Insuagro VI Clase B U\$S	U\$S	35.000	64,18	2.246.367	-	-	-
Otros créditos							
Garantías en Matba Rofex S.A.:							
Títulos públicos:							
Bonos Discount Ley Argentina USD	U\$S	20.000	56,35	1.127.000	U\$S	20.000	1.311.953
SUBTOTALES ACTIVOS NO CORRIENTES				3.373.367			2.299.441
TOTALES ACTIVOS				534.950.082			654.509.144
PASIVOS							
PASIVOS CORRIENTES							
Cuentas por pagar							
Acreedores por liquidaciones	U\$S	21.037	68,50	1.441.042	U\$S	2.458.887	152.697.046
Acreedores por garantías	U\$S	922.290	68,50	63.176.887	U\$S	769.062	47.758.777
	Euro	5.000	76,50	382.500	Euro	4.803	348.331
Rentas a liquidar	U\$S	8.950	68,50	613.075	-	-	-
SUBTOTALES PASIVOS CORRIENTES				65.613.504			200.804.154
TOTALES PASIVOS				65.613.504			200.804.154



PABLO A. BORTOLATO
Presidente



Firmado a los efectos de su identificación
con nuestro informe de fecha 24/09/2020
VIGNA, SANTONI Y ASOCIADOS
CPCE Prov. de Santa Fe Mat. N° 7/54
CP Humberto D. Santoni (Socio)
CPCE Prov. de Santa Fe Mat. N° 5727 - Ley 8738



CARLOS J. CANDA
Tesorero



LUIS A. ABREGO
Por Consejo de Vigilancia

MERCADO ARGENTINO DE VALORES SOCIEDAD ANÓNIMA

ESTADOS FINANCIEROS SEPARADOS

Ejercicio finalizado el 30 de junio de 2020

(Presentado en forma comparativa con cifras correspondientes al ejercicio anterior)


(En moneda homogénea)

ANEXO H

GASTOS

INFORMACIÓN REQUERIDA POR EL ART. 64 INC. B) DE LA LEY GENERAL DE SOCIEDADES

Rubros	Ejercicio finalizado el	
	30/06/2020 \$	30/06/2019 \$
Honorarios y retribuciones por servicios	8.015.158	7.285.449
Sueldos y cargas sociales	49.468.467	45.233.182
Gastos de auditoría	1.746.257	1.794.063
Papelería y útiles de escritorio	310.368	311.298
Comunicaciones	611.762	1.035.625
Mantenimiento y reparaciones	940.703	781.547
Alquileres	4.595.715	4.970.881
Mantenimiento de sistemas	10.341.194	8.409.601
Suscripciones, avisos y publicaciones	338.096	314.884
Seguros	293.257	264.381
Gastos bancarios	1.448.163	1.138.542
Publicidad, difusión y promoción	4.686.318	4.365.875
Capacitación	664.648	218.595
Desarrollo comercial	1.707.700	2.408.845
Gastos institucionales	5.006.514	5.570.065
Amortizaciones de bienes de uso (Anexo A)	3.782.331	3.355.746
Amortizaciones de activos intangibles (Anexo B)	6.529.149	4.546.388
Impuestos y tasas	7.352.285	9.585.890
Caja de Valores S.A.	4.894.966	3.713.595
Derechos y aranceles	980.211	509.876
Contingencias (Anexo E)	4.129.000	4.765.287
Otros gastos	1.425.314	1.488.762
SUBTOTALES	119.267.576	112.068.377
Gastos recuperados	(18.454.247)	(13.462.887)
TOTALES	100.813.329	98.605.490



PABLO A. BORTOLATO
Presidente



Firmado a los efectos de su identificación
con nuestro informe de fecha 24/09/2020
VIGNA, SANTONI Y ASOCIADOS
CPCE Prov. de Santa Fe Mat. N° 7/54
CP Humberto D. Santoni (Socio)
CPCE Prov. de Santa Fe Mat. N° 5727 - Ley 8738



CARLOS J. CANDA
Tesorero



LUIS A. ABREGO
Por Consejo de Vigilancia

MERCADO ARGENTINO DE VALORES SOCIEDAD ANÓNIMA

INFORMACIÓN REQUERIDA POR EL ARTÍCULO 12, CAPÍTULO III, TÍTULO IV DE LA RESOLUCIÓN GENERAL Nº 622 DE LA COMISIÓN NACIONAL DE VALORES

Correspondiente al ejercicio finalizado el 30 de junio de 2020

Cuestiones generales sobre la actividad de la sociedad:

- 1) Regímenes jurídicos específicos y significativos que impliquen decaimiento o renacimientos contingentes de los beneficios previstos por dichas disposiciones.

No existen.

- 2) Modificaciones significativas en las actividades de la sociedad u otras circunstancias similares ocurridas durante los períodos comprendidos por los estados financieros que afecten su comparabilidad con los presentados en períodos anteriores, o que podrán afectarla con los que habrán de presentarse en períodos futuros.

No existen.

- 3) Clasificación de los saldos de créditos y deudas de acuerdo a su fecha de vencimiento:

3.1. Créditos

Ver nota 3.n) de los estados financieros separados.

3.2. Deudas

Ver nota 3.n) de los estados financieros separados.

- 4) Clasificación de los créditos y deudas de acuerdo a los efectos financieros de su mantenimiento:

4.a. Cuentas en moneda nacional, moneda extranjera y en especie.

\$

4.a.1. Créditos


En moneda nacional: 48.833.694

En moneda extranjera: 1.127.000

4.a.2. Deudas

En moneda nacional: 133.513.916

En moneda extranjera: 65.613.504



PABLO A. BORTOLATO
Presidente



Firmado a los efectos de su identificación
con nuestro informe de fecha 24/09/2020
VIGNA, SANTONI Y ASOCIADOS
CPCE Prov. de Santa Fe Mat. Nº 7/54
CP Humberto D. Santoni (Socio)
CPCE Prov. de Santa Fe Mat. Nº 5727 - Ley 8738



CARLOS J. CANDA
Tesorero



LUIS A. ABREGO
Por Consejo de Vigilancia

4.b. Saldos sujetos a cláusulas de ajuste:
No existen.

4.c. Saldos que devengan interés:

	\$
4.c.1. Créditos	2.070.207
4.c.2. Deudas	-

5) Detalle del porcentaje de participación en sociedades del artículo 33 de la Ley General de Sociedades.

El Mercado Argentino de Valores Sociedad Anónima es titular del 49,00 % del capital y votos de Rosario Valores S.A., del 52,50 % del capital y votos de Rosario Administradora Sociedad Fiduciaria S.A. y el 60,00 % del capital y votos de Rosario Derivados S.A.

6) Créditos por ventas o préstamos contra directores, síndicos, miembros del consejo de vigilancia y sus parientes hasta el segundo grado inclusive.

No existen.

7) Inventario físico de los bienes de cambio:

Periodicidad y alcance de los inventarios físicos de los bienes de cambio.

En razón de la actividad de la sociedad, no existen bienes de cambio.

8) Valores corrientes:


Fuentes de los datos empleados para calcular los valores corrientes utilizados para valuar los bienes de cambio, bienes de uso y otros activos significativos.

Los rubros valuados a valores corrientes son Efectivo y equivalentes y Títulos valores afectados al canje de deuda. Las fuentes de los datos empleados para la valuación están consignadas en el Anexo C.

9) Bienes de uso:

En el caso de existir bienes de uso revaluados técnicamente, indicar el método seguido para calcular la desafectación del período de la reserva por revalúo técnico cuando parte de ella hubiera sido reducida previamente para absorber pérdidas.

No existen bienes revaluados técnicamente.



PABLO A. BORTOLATO
Presidente



Firmado a los efectos de su identificación
con nuestro informe de fecha 24/09/2020
VIGNA, SANTONI Y ASOCIADOS
CPCE Prov. de Santa Fe Mat. N° 7/54
CP Humberto D. Santoni (Socio)
CPCE Prov. de Santa Fe Mat. N° 5727 - Ley 8738



CARLOS J. CANDA
Tesorero



LUIS A. ABREGO
Por Consejo de Vigilancia

10) Valor total consignado en el balance de los bienes de uso sin usar por obsoletos.

No existen.

11) Participaciones en otras sociedades en exceso de lo admitido por el artículo 31 de la Ley General de Sociedades.

El Mercado Argentino de Valores Sociedad Anónima posee el 49,00 % del capital accionario de Rosario Valores S.A., el 52,50 % del capital accionario de Rosario Administradora Sociedad Fiduciaria S.A. y el 60,00 % del capital accionario de Rosario Derivados S.A. Estas participaciones se encuadran dentro de las permitidas por el artículo 6º del Capítulo III del Título IV de las normas (NT 2013) de la Comisión Nacional de Valores (CNV), por cuanto las sociedades comparten un objeto social integrador.

12) Valores recuperables:

Criterios seguidos para determinar los "valores recuperables" significativos de bienes de cambio, bienes de uso y otros activos, empleados como límites para sus respectivas valuaciones contables.

Ver nota 3.f) de los estados financieros consolidados.

13) Seguros:

Seguros que cubren los bienes tangibles.

Seguros automotores.

14) Contingencias positivas y negativas:

Elementos considerados para calcular las provisiones cuyos saldos, considerados individualmente o en su conjunto, superen el 2 % del patrimonio.

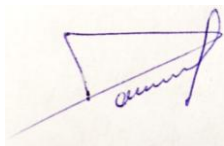
No existen.

15) Situaciones contingentes a la fecha de los estados financieros cuya probabilidad de ocurrencia no sea remota y cuyos efectos patrimoniales no hayan sido contabilizados.

Ver Notas 8 y 7 de los estados financieros consolidados y separados, respectivamente.

16) Adelantos irrevocables a cuenta de futuras suscripciones:

No existen.



PABLO A. BORTOLATO
Presidente



CARLOS J. CANDA
Tesorero



Firmado a los efectos de su identificación
con nuestro informe de fecha 24/09/2020
VIGNA, SANTONI Y ASOCIADOS
CPCE Prov. de Santa Fe Mat. Nº 7/54
CP Humberto D. Santoni (Socio)
CPCE Prov. de Santa Fe Mat. Nº 5727 - Ley 8738




LUIS A. ABREGO
Por Consejo de Vigilancia

17) *Dividendos acumulativos impagos de acciones preferidas.*

No existen.

18) *Condiciones, circunstancias o plazos para la cesación de las restricciones a la distribución de los resultados no asignados, incluyendo las que se originan por la afectación de la reserva legal para absorber pérdidas finales y aún están pendientes de reintegro.*

De acuerdo con lo establecido por la Resolución General Nº 609 de la Comisión Nacional de Valores, cabe informar que la diferencia positiva que surgió de aplicar por primera vez las Normas Internacionales de Información Financiera (NIIF) determinó una restricción a la distribución de utilidades de \$ 16.310, cuya transferencia a una reserva especial fue aprobada por la Asamblea que trató el balance finalizado el 30 de junio de 2013.



PABLO A. BORTOLATO
Presidente



CARLOS J. CANDA
Tesorero



*Firmado a los efectos de su identificación
con nuestro informe de fecha 24/09/2020
VIGNA, SANTONI Y ASOCIADOS
CPCE Prov. de Santa Fe Mat. Nº 7/54
CP Humberto D. Santoni (Socio)
CPCE Prov. de Santa Fe Mat. Nº 5727 - Ley 8738*



LUIS A. ABREGO
Por Consejo de Vigilancia

INFORME DE LOS AUDITORES INDEPENDIENTES

A los Accionistas del

MERCADO ARGENTINO DE VALORES SOCIEDAD ANÓNIMA

Paraguay 777 Piso 8 – Rosario- Prov. de Santa Fe

CUIT N° 30-52917787-5

1. Informe sobre los estados financieros auditados

Hemos auditado los estados financieros adjuntos del Mercado Argentino de Valores Sociedad Anónima, así como un resumen de las políticas contables significativas y otra información explicativa que se detallan a continuación:

- a) Estado de situación financiera consolidado al 30 de junio de 2020, cuyas cifras resumidas son las siguientes:

Activo	\$ 1.372.213.903
Pasivo	\$ 208.293.151
Patrimonio	\$ 1.163.920.752

- b) Estado de resultados integrales consolidado correspondiente al ejercicio finalizado el 30 de junio de 2020, el que arroja una ganancia de \$ 70.050.910.
- c) Estado de cambios en el patrimonio consolidado correspondiente al ejercicio finalizado el 30 de junio de 2020.
- d) Estado de flujos de efectivo consolidado correspondiente al ejercicio finalizado el 30 de junio de 2020.
- e) Notas 1 a 12 y Anexos A, B, C, D, E, G y H.
- f) Estado de situación financiera separado al 30 de junio de 2020, estados de resultados integrales, de cambios en el patrimonio y de flujos de efectivo separados correspondientes al ejercicio finalizado el 30 de junio de 2020 y sus Notas 1 a 11 y Anexos A, B, C, D, E, G y H.

Las cifras y otra información correspondientes al ejercicio finalizado el 30 de junio de 2019, reexpresadas en moneda de junio de 2020 de acuerdo con lo señalado en la Nota 2.b) de los estados financieros consolidados, son parte integrante de los estados financieros mencionados precedentemente y se las presenta con el propósito de que se interpreten exclusivamente en relación con las cifras y con la información del ejercicio actual.

2. Responsabilidad del Directorio en relación con los estados financieros

El Directorio de la Sociedad es responsable de la preparación y presentación razonable de los estados financieros adjuntos de conformidad con las Normas Internacionales de Información Financiera (NIIF), adoptadas por la Federación Argentina de Consejos Profesionales de Ciencias Económicas (FACPCE) como normas contables profesionales a través de la Resolución Técnica N° 26.



VIGNA, SANTONI Y ASOCIADOS
CPCE Prov. de Santa Fe Mat. N° 7/54
CP Humberto D. Santoni (Socio)
CPCE Prov. de Santa Fe Mat. N° 5727 - Ley 8738

Asimismo, el Directorio de la Sociedad es responsable del control interno que considere necesario para permitir la preparación de los estados financieros libres de incorrecciones significativas.

3. Responsabilidad de los auditores

Nuestra responsabilidad consiste en expresar una opinión sobre los estados financieros adjuntos basada en nuestra auditoría. Hemos llevado a cabo nuestra auditoría de conformidad con las Normas Internacionales de Auditoría (NIA), adoptadas por la FACPCE a través de la Resolución Técnica N° 32. Dichas normas exigen que cumplamos los requerimientos de ética, así como que planifiquemos y ejecutemos la auditoría con el fin de obtener una seguridad razonable de que los estados financieros están libres de incorrecciones significativas.

Una auditoría conlleva la aplicación de procedimientos para obtener elementos de juicio sobre las cifras y la información presentadas en los estados financieros. Los procedimientos seleccionados dependen del juicio del auditor, incluida la valoración de los riesgos de incorrecciones significativas en los estados financieros. Al efectuar dichas valoraciones del riesgo, el auditor tiene en cuenta el control interno pertinente para la preparación y presentación razonable por parte de la Sociedad de los estados financieros, con el fin de diseñar los procedimientos de auditoría que sean adecuados en función de las circunstancias y no con la finalidad de expresar una opinión sobre la eficacia del control interno de la Sociedad. Una auditoría también incluye la evaluación de la adecuación de las políticas contables aplicadas y de la razonabilidad de las estimaciones contables realizadas por el Directorio de la Sociedad, así como la evaluación de la presentación de los estados financieros en su conjunto.

Consideramos que los elementos de juicio que hemos obtenido proporcionan una base suficiente y adecuada para sustentar nuestra opinión de auditoría.

4. Opinión

En nuestra opinión, los estados financieros consolidados adjuntos presentan razonablemente, en todos sus aspectos significativos, la situación financiera consolidada del Mercado Argentino de Valores Sociedad Anónima al 30 de junio de 2020, los resultados integrales consolidados, los cambios en el patrimonio consolidado y los flujos de efectivo consolidados correspondientes al ejercicio finalizado en esa fecha, de conformidad con las NIIF.

Asimismo, en nuestra opinión, los estados financieros separados adjuntos presentan razonablemente, en todos sus aspectos significativos, la situación financiera separada del Mercado Argentino de Valores Sociedad Anónima al 30 de junio de 2020, los resultados integrales separados, los cambios en el patrimonio separado y los flujos de efectivo separados correspondientes al ejercicio finalizado en esa fecha, de conformidad con las NIIF.



VIGNA, SANTONI Y ASOCIADOS
CPCE Prov. de Santa Fe Mat. N° 7/54
CP Humberto D. Santoni (Socio)
CPCE Prov. de Santa Fe Mat. N° 5727 - Ley 8738

5. Párrafos de énfasis

Sin modificar nuestra opinión queremos enfatizar lo siguiente:

- a) La información contenida en la Nota 8 de los estados financieros consolidados adjuntos, que describe la incertidumbre relacionada con litigios iniciados contra la Sociedad y sus sociedades relacionadas.
- b) La información contenida en la nota 11 a los estados financieros consolidados adjuntos, que describe que el Directorio se encuentra evaluando el impacto final que podría derivarse de las situaciones relacionadas con el contexto económico y social y que, en consecuencia, los estados financieros deben ser analizados e interpretados teniendo en cuenta las circunstancias descriptas.

6. Informe sobre otros requerimientos legales y reglamentarios

- a) Los estados financieros indicados en el punto 1. de este informe han sido preparados, en sus aspectos significativos, de acuerdo con lo dispuesto por la Ley General de Sociedades y las normas de la CNV, surgen de los registros contables de la Sociedad y a la fecha de emisión del presente informe se encuentran pendientes de transcripción en el libro Inventarios y balances.
- b) En cumplimiento de las normas aplicables de la CNV informamos que, según nuestro criterio, los sistemas de registro contable de la Sociedad controladora mantienen las condiciones de seguridad e integridad en base a las cuales fueron oportunamente autorizadas.
- c) Las cifras de los estados financieros consolidados mencionados en los puntos 1.a) a e) de este informe surgen de aplicar los procedimientos de consolidación establecidos por las NIIF a partir de los estados financieros separados de las Sociedades que integran el grupo económico detalladas en la Nota 3.k) de los estados financieros consolidados.
- d) Nuestra tarea incluyó la revisión de la Reseña informativa consolidada, sobre la cual manifestamos que:
 - la información contenida en la estructura financiera consolidada, estructura de resultados integrales consolidada, estructura de flujo de efectivo consolidada e índices consolidados surge de los estados financieros consolidados auditados;
 - los puntos 1, 5 y 7 incluyen todos los hechos y circunstancias que son de nuestro conocimiento, no teniendo observaciones que formular.
- e) Hemos tenido a la vista la Información requerida por el Art. 12, Capítulo III, Título IV de la Resolución General N° 622 de la CNV sobre la cual, en materia de nuestra competencia, no tenemos observaciones que formular.
- f) En cumplimiento de lo requerido por las normas de la CNV informamos que el total de honorarios en concepto de servicios de auditoría y relacionados facturados a la Sociedad en el ejercicio finalizado el 30 de junio de 2020 representan:
 - el 68% sobre el total de honorarios por servicios facturados a la Sociedad por todo concepto en dicho ejercicio;
 - el 45% sobre el total de honorarios por servicios de auditoría y relacionados facturados a la Sociedad y a sus sociedades controladas y vinculadas en dicho ejercicio; y
 - el 31% sobre el total de honorarios por servicios facturados a la Sociedad y a sus sociedades controladas y vinculadas por todo concepto en dicho ejercicio.



VIGNA, SANTONI Y ASOCIADOS
CPCE Prov. de Santa Fe Mat. N° 7/54
CP Humberto D. Santoni (Socio)
CPCE Prov. de Santa Fe Mat. N° 5727 - Ley 8738

- g) Hemos tenido a la vista la información incluida en la Nota 8 de los estados financieros separados adjuntos relacionada con los requerimientos de la CNV sobre patrimonio neto mínimo y fondos de garantía, sobre la cual, en materia de nuestra competencia, no tenemos observaciones relevantes que formular.
- h) Al 30 de junio de 2020 y según surge de los registros contables separados de la Sociedad, la deuda devengada en concepto de aportes y contribuciones con destino al Sistema Integrado Previsional Argentino ascendía a \$ 1.631.247, la cual no era exigible a esa fecha.
- i) Al 30 de junio de 2020 y según surge de los registros contables separados de la Sociedad, no existía deuda devengada a favor de la Administración Provincial de Impuestos de la Provincia de Santa Fe en concepto de Impuesto sobre los ingresos brutos.
- j) Hemos aplicado los procedimientos sobre prevención de lavado de activos y financiación del terrorismo previstos en las normas profesionales vigentes.

Rosario, 24 de septiembre de 2020.



VIGNA, SANTONI Y ASOCIADOS
CPCE Prov. de Santa Fe Mat. N° 7/54
CP Humberto D. Santoni (Socio)
CPCE Prov. de Santa Fe Mat. N° 5727 - Ley 8738

NÚMERO DE TRABAJO	00653707	
BOLETA DE DEPÓSITO	R2-03364422	
DENOMINACIÓN DEL COMITENTE	MERCADO ARGENTINO DE VALORES SA (EX	
CUIT DEL COMITENTE	30-52917787-5	
FIRMANTES		
MATRÍCULA	NOMBRE Y APELLIDO	CUIT
01-05727	SANTONI HUMBERTO DOMINGO	20-11387740-6
ASOCIACIÓN DE PROFESIONALES	VIGNA Y SANTONI Y ASOC.	
MATRÍCULA ASOCIACIÓN DE PROFESIONALES	07-00054	
TIPO DE TRABAJO	Balance	
FECHA DE INFORME / CERTIFICACIÓN	24/09/2020	

Activo: \$ 1,372,213,903.00
Pasivo: \$ 208,293,151.00
Ventas e Ingresos: \$ 246,404,408.00
Fecha cierre: 30/06/2020

Los archivos aportados por el profesional certificante, vinculados a la actuación profesional que se detalla y legaliza, se encuentran adjuntos a la presente:

Balance (EECC, Notas y Anexos), Informe del auditor

El presente ha sido emitido según Resolución de Presidencia CS 1/2020 (CPCE de la Pcia Santa Fe) en el marco del DNU 297/2020 (P.E.N.) de aislamiento social, preventivo y obligatorio

Nro de legalización: D2020008016
00653707/01751435

ROSARIO, 25/09/2020

EL CONSEJO PROFESIONAL DE CIENCIAS ECONÓMICAS DE LA PROVINCIA DE SANTA FE LEGALIZA LA ACTUACIÓN PROFESIONAL ADJUNTA Y DECLARA QUE, SEGÚN CONSTA EN SUS REGISTROS, LOS PROFESIONALES QUE SE DETALLAN A CONTINUACIÓN SE ENCUENTRAN INSCRIPTOS EN LAS MATRÍCULAS QUE ADMINISTRA ESTA CÁMARA II Y HABILITADOS PARA EL EJERCICIO PROFESIONAL A LA FECHA, ASIMISMO SE HAN CUMPLIDO LAS LEYES NRO 8738, 6854 Y 12135:
CONTADOR PUBLICO SANTONI HUMBERTO DOMINGO MATRÍCULA NRO. 05727

Firmado digitalmente por: CONSEJO PROFESIONAL DE
CIENCIAS ECONOMICAS DE LA PROV DE STA FE

En fecha y Hora: 25/09/2020 10:50

Nombre de Reconocimiento: CN=AC-DIGILOGIX,
SERIALNUMBER=CUIT 30714128716, O=DIGILOGIX S.A.,
S=Ciudad Autonoma de Buenos Aires, C=AR

Informe del Consejo de Vigilancia

ROSARIO, 24 de septiembre de 2020.

Señores Accionistas del
MERCADO DE ARGENTINO DE VALORES SOCIEDAD ANÓNIMA

En cumplimiento de normas legales y estatutarias vigentes, informamos a Uds. que el H. Directorio ha presentado para nuestro Dictamen la Memoria, Inventario, Estado de Situación Financiera Consolidado, Estado de Resultados Integrales Consolidado, Estado de Cambios en el Patrimonio Consolidado, Estado de Flujos de Efectivo Consolidado, Notas 1 a 12, Anexos A, B, C, D, E, G y H, Información requerida por el Art. 12, Capítulo III, Título IV de la Resolución General N° 622 de la Comisión Nacional de Valores, Reseña Informativa y Estados Financieros Separados, correspondientes al Ejercicio Económico N° 93, iniciado el 1º de Julio de 2019 y finalizado el 30 de Junio de 2020.

Conforme lo dispuesto por el Art. 283 de la Ley General de Sociedades, este Consejo ha sometido el análisis y revisión de dichos Estados Financieros al Estudio de auditoría contratado al respecto, cuyo informe ha merecido nuestra aprobación. Los auditores externos han desarrollado su tarea aplicando las Normas Internacionales de Auditoría, adoptadas por la Federación Argentina de Consejos Profesionales de Ciencias Económicas (FACPCE) a través de la Resolución Técnica N° 32. Dichas normas requieren la independencia y la objetividad de criterio del auditor externo en la realización de la auditoría de los estados financieros.

Asimismo, hemos asistido con regularidad a las reuniones de Directorio de la Sociedad, estando por consiguiente informados de la gestión de dicho Cuerpo, constatando que la misma se realizó dentro de las disposiciones legales y estatutarias, ajustándose al mandato oportunamente conferido.

También informamos que los estados financieros se prepararon de conformidad con el marco contable establecido por la Comisión Nacional de Valores (CNV) y dicho marco contable se basa en la aplicación de las Normas Internacionales de Información Financiera (NIIF) que fueron adoptadas por la Federación Argentina de Consejos Profesionales de Ciencias Económicas (FACPCE) como normas contables profesionales a través de la Resolución Técnica (RT) N° 26.

Hemos tenido a la vista la información incluida en la Nota 8 de los estados financieros separados adjuntos relacionada con los requerimientos de la CNV sobre patrimonio neto mínimo y fondos de garantía, sobre la cual, en materia de nuestra competencia, no tenemos observaciones relevantes que formular.

Conforme al análisis efectuado consideramos que la documentación referida en el primer párrafo presenta razonablemente la situación económica y financiera de la Sociedad al 30 de Junio de 2020, ajustándose la Memoria a lo dispuesto por el Art. 66 de la Ley General de Sociedades.

Sin modificar nuestra opinión, queremos enfatizar la información contenida en la Nota 8 de los estados financieros consolidados adjuntos, que describe la incertidumbre relacionada con litigios iniciados contra la Sociedad y sus sociedades relacionadas, y la información contenida en la nota 11 a los estados financieros consolidados adjuntos, que describe que el Directorio se encuentra evaluando el impacto final que podría derivarse de las situaciones relacionadas con el contexto económico y social y que, en consecuencia, los estados financieros deben ser analizados e interpretados teniendo en cuenta las circunstancias descriptas.

Saludamos a los señores Accionistas con nuestra mayor consideración.

A handwritten signature in black ink, consisting of a large, stylized 'L' and 'A' followed by a horizontal line and a small flourish.

LUIS A. ABREGO
Por Consejo de Vigilancia